

**ROMÂNIA**  
**JUDEȚUL CARAȘ – SEVERIN**  
**COMUNA GRĂDINARI**  
**CONSILIUL LOCAL**



**HOTĂRÂRE**

privind aprobarea Contului de execuție al bugetului general propriu al  
Comunei Grădinari la data de 31 decembrie 2025

Analizând:

- Proiectul de hotărâre nr. 55 din 21.04.2026 privind aprobarea Contului de execuție al bugetului general propriu al Comunei Grădinari la data de 31 decembrie 2025 – proiect elaborat la inițiativa Primarului Comunei Grădinari – domnul Ioan GOJE;

- Referatul de aprobare al Primarului comunei Grădinari nr. 484 din 21.04.2026 al proiectului de hotărâre nr. 55 din 21 aprilie 2026 privind aprobarea Contului de execuție al bugetului general propriu al Comunei Grădinari la data de 31 decembrie 2025;

Având în vedere:

- Raportul de specialitate nr. 485 din 21.04.2026 întocmit de domnul Florin-Mircea MERȘA – Consilier I Principal la proiectul de hotărâre nr. 55 din 21 aprilie 2026 privind aprobarea Contului de execuție al bugetului general propriu al Comunei Grădinari la data de 31 decembrie 2025;

- H.C.L. Grădinari nr. 44/2025 privind aprobarea bugetului local de venituri și cheltuieli al comunei Grădinari, județul Caraș-Severin, pe anul 2025, cu rectificările ulterioare;

În conformitate cu prevederile:

- art. 49 alin. (12) și (13) și ale art. 57 alin. (1) și (2) din Legea finanțelor publice locale nr. 273/2006, cu modificările și completările ulterioare;

- Ordinului comun al Ministrului Administrației și Internelor și al Ministrului Finanțelor Publice nr. 244/2010 pentru aprobarea metodologiilor de aplicare a prevederilor art. 14 alin. (7), ale art. 57 alin. (2<sup>1</sup>) și ale art. 76<sup>1</sup> alin. (1) lit. e) din Legea nr. 273/2006 privind finanțele publice locale;

- Ordinului Ministrului Finanțelor Publice nr. 1801/2020 pentru aprobarea componenței, a modelelor și a normelor metodologice de elaborare a rapoartelor privind situațiile financiare și alte rapoarte/anexe trimestriale și anuale generate de sistemul național de raportare – Forexebug;

- Ordinului Ministrului Finanțelor nr. 582/2025 pentru modificarea și completarea Ordinului ministrului finanțelor nr. 699/2024 privind transmiterea situațiilor financiare trimestriale și anuale, precum și a unor raportări financiare lunare centralizate întocmite de instituțiile publice începând cu anul 2024 și pentru modificarea și completarea unor ordine ale ministrului finanțelor publice în domeniul contabilității instituțiilor publice;

- Ordinului Ministrului Finanțelor Publice nr. 1983/2025 pentru aprobarea normelor metodologice privind încheierea exercițiului bugetar al anului 2025;

- Avizul Comisiei pentru activități economico-financiare, amenajarea teritoriului și urbanism, agricultură, gospodărie comunală, protecția mediului și turism;

- Avizul Comisiei pentru administrație publică, juridică și de disciplină, apărarea ordinii și liniștii publice, a drepturilor cetățenești;

- Avizul Comisiei pentru învățământ, sănătate și familie, știință, culte și sport;

În temeiul prevederilor art. 5, lit. cc, art. 84, alin. (3)-(5), art. 88, art. 129 alin. (2) lit. b), alin. (4), lit. a), art. 139 alin. (3) lit. a), art. 196, alin. 1, lit. a, din O.U.G. nr. 57/2019 privind Codul administrativ, cu modificările și completările ulterioare

Consiul Local al Comunei Grădinari întrunit în ședință ordinară

**HOTĂRĂȘTE:**

**Art. 1.** – Se aprobă Contul de execuție al bugetului general propriu al Comunei Grădinari pe anul 2025 conform anexei nr. 1 care face parte integrantă din prezenta hotărâre.

**Art. 2.** – Se aprobă Situațiile financiare anuale la data de 31.12.2025 conform anexelor nr. 2 - 8 care fac parte integrantă din prezenta hotărâre.

**Art. 3.** – Cu punerea în aplicare a prezentei hotărâri se încredințează Primarul comunei Grădinari prin Compartimentul Financiar-Contabil, Taxe și Impozite Locale, Resurse Umane și Funcții Publice.

**Art. 4.** – Prezenta hotărâre poate fi contestată la Instanța de contencios administrativ în termenul prevăzut de Legea nr. 554/2004 – Legea contenciosului administrativ, cu modificările și completările ulterioare, cu respectarea procedurii prealabile.

**Art. 5.** – Prezenta hotărâre, se va face publică: prin afișare și pe site-ul comunei Grădinari; intră în vigoare și se comunică în baza prevederilor art. 197 alin. (1) și (2) și art. 198 alin. (1) și (2) din O.U.G. nr. 57/2019 privind Codul Administrativ:

- Instituției Prefectului – Județul Caraș-Severin;
- Primarului comunei Grădinari;
- Compartimentului Financiar-Contabil, Taxe și Impozite Locale, Resurse Umane și Funcții Publice;
- Administrației Județene a Finanțelor Publice Caraș-Severin, prin grija domnului Florin-Mircea MERȘA – Consilier I Principal.

**GRĂDINARI**

**NR. 55**


**DATA 11.05.2026**

**PREȘEDINTE DE ȘEDINȚĂ,  
Ioan-Marian PETROVAN**



**CONTRASEMNEAZĂ PENTRU LEGALITATE,  
SECRETARUL GENERAL AL COMUNEI GRĂDINARI  
Emanuel-Vasile CRAIA**

**PROCEDURI OBLIGATORII ULTERIOARE ADOPTĂRII HOTĂRĂRII CONSILIULUI LOCAL NR. 55/2026<sup>1</sup>**

Nr. crt.	Operațiuni efectuate	Data ZZ/LL/AN	Semnătura persoanei responsabile să efectueze procedura
0	1	2	3
1.	Adoptarea hotărârii nr. 55/2026 <sup>1</sup> ) s-a făcut cu majoritate <input type="checkbox"/> simplă <input checked="" type="checkbox"/> absolută <input type="checkbox"/> calificată <sup>2</sup>	11/05/2026	
2.	Comunicarea către primar <sup>2</sup> )	11/05/2026	
3.	Comunicarea către prefectul județului <sup>3</sup> )	11/05/2026	
4.	Aducerea la cunoștință publică <sup>4</sup> ) <sup>+5</sup> )	11/05/2026	
5.	Comunicarea, numai în cazul celei cu caracter individual <sup>4</sup> ) <sup>+5</sup> )	.../.../.....	
6.	Hotărârea devine obligatorie <sup>6</sup> ) sau produce efecte juridice <sup>7</sup> ), după caz	11/05/2026	
<p>Extrase din Ordonanța de urgență a Guvernului nr.57/2019 privind Codul administrativ, cu modificările și completările ulterioare:</p> <p><sup>1</sup>) Art.139 alin.(1): „În exercitarea atribuțiilor ce îi revin, consiliul local adoptă hotărâri, cu majoritate absolută sau simplă, după caz.                  (2) Prin excepție de la prevederile alin.(1), hotărârile privind dobândirea sau înstrăinarea dreptului de proprietate în cazul bunurilor imobile se adoptă de consiliul local cu majoritatea calificată definită la art.5 lit.dd), de două treimi din numărul consilierilor locali în funcție.“</p> <p><sup>2</sup>) Art.197 alin.(2): „Hotărârile consiliului local se comunică primarului.“</p> <p><sup>3</sup>) Art.197 alin.(1), adaptat: Secretarul general al comunei comunică Hotărârile consiliului local al comunei prefectului în cel mult 10 zile lucrătoare de la data adoptării ...</p> <p><sup>4</sup>) Art.197 alin.(4): „Hotărârile ... se aduc la cunoștință publică și se comunică, în condițiile legii, prin grija secretarului general al comunei.“</p> <p><sup>5</sup>) Art.199 alin.(1): „Comunicarea Hotărârilor ... cu caracter individual către persoanele cărora li se adresează se face în cel mult 5 zile de la data comunicării oficiale către prefect.“</p> <p><sup>6</sup>) Art.198 alin.(1): „Hotărârile ... cu caracter normativ devin obligatorii de la data aducerii lor la cunoștința publică.“</p> <p><sup>7</sup>) Art.199 alin. (2): „Hotărârile ... cu caracter individual produc efecte juridice de la data comunicării către persoanele cărora li se adresează.“</p>			

<sup>1</sup> Se completează cu numărul și anul Hotărârii consiliului local.

<sup>2</sup> Se bifează tipul de majoritate cu care s-a adoptat Hotărârea consiliului local

CONTUL DE EXECUTIE 2A: ADMINISTRATIA LOCALA - FINANTARE INTEGRALA DIN BUGET - VENITURI

la data de 31.12.2025

Denumirea indicatorilor	Cod indicator	Prevederi bugetare initiale	Prevederi bugetare definitive	Drepturi constatate		Incasari realizate	Stingeri pe alte cai decat incasari	Drepturi constatate de incasat
				Total, din care:	din anii precedenti			
TOTAL SECTIUNILE FUNCTIONARE+DEZVOLTARE		22.512.000	23.711.550	10.564.739	1.174.185	9.390.554	0	1.410.705
TOTAL VENITURI		22.512.000	23.711.550	10.564.739	1.174.185	9.390.554	0	1.410.705
VENITURI PROPRII		2.587.000	3.573.870	4.765.650	1.174.185	3.591.465	0	1.410.705
I. VENITURI CURENTE		5.220.000	6.062.960	7.057.095	1.174.185	5.892.910	0	1.410.705
A. VENITURI FISCALE		4.791.000	5.397.600	5.689.907	491.522	5.198.385	0	631.560
A.1. IMPOZIT PE VENIT, PROFIT SI CASTIGURI DIN CAPITAL		1.611.000	2.051.700	1.995.408	0	1.995.408	0	0
A.12. IMPOZIT PE VENIT, PROFIT, SI CASTIGURI DIN CAPITAL DE LA PERSOANE FIZICE		1.611.000	2.051.700	1.995.408	0	1.995.408	0	0
Impozit pe venit	03.02	34.000	34.000	21.684	0	21.684	0	0
Impozitul pe veniturile din transferul proprietatilor imobiliare din patrimoniul personal	03.02.18	34.000	34.000	21.684	0	21.684	0	0
Cote si sume defalcate din impozitul pe venit	04.02	1.577.000	2.017.700	1.973.724	0	1.973.724	0	0
Cote defalcate din impozitul pe venit	04.02.01	1.130.000	1.051.700	1.051.705	0	1.051.705	0	0
Suma alocate din cotele defalcate din impozitul pe venit pentru echilibrarea bugetelor locale	04.02.04	447.000	516.000	478.078	0	478.078	0	0
Suma repartizate din Fondul la dispozitia Consiliului Judetean	04.02.05	0	450.000	443.941	0	443.941	0	0
A.3. IMPOZITE SI TAXE PE PROPRIETATE		302.000	463.900	586.313	147.973	438.340	0	184.748
Impozite si taxe pe proprietate	07.02	302.000	463.900	586.313	147.973	438.340	0	184.748
Impozit pe cladiri	07.02.01	62.000	102.000	135.008	42.494	92.514	0	53.121
Impozit pe cladiri de la persoane fizice	07.02.01.01	40.000	76.000	107.220	42.493	64.727	0	51.539
Impozit si taxa pe cladiri de la persoane juridice	07.02.01.02	22.000	26.000	27.788	1	27.787	0	1.582
Impozit pe terenuri	07.02.02	228.000	334.900	431.426	105.479	325.947	0	131.627
Impozit pe terenuri de la persoane fizice	07.02.02.01	38.000	70.000	96.358	31.981	64.377	0	41.794
Impozit si taxa pe teren de la persoane juridice	07.02.02.02	9.000	28.900	20.170	932	19.238	0	2.544
Impozit pe terenul din extravilan	07.02.02.03	181.000	236.000	314.898	72.566	242.332	0	87.289
Taxe judiciare de timbru si alte taxe de timbru	07.02.03	12.000	27.000	19.879	0	19.879	0	0
A.4. IMPOZITE SI TAXE PE BUNURI SI SERVICII		2.840.000	2.814.000	3.050.081	342.240	2.707.841	0	443.133

Denumirea indicatorilor	Cod indicator	Prevederi bugetare initiale	Prevederi bugetare definitive	Drepturi constatate			Incasari realizate	Stingeri pe alte cai decat incasari	Drepturi constatate de incasat
				Total, din care:	din anii precedenti	din anul curent			
Sume defalcate din TVA	11.02	2.623.000	2.539.000	2.355.555	0	2.355.555	2.355.555	0	0
Sume defalcate din taxa pe valoarea adaugata pentru finantarea cheltuielilor descentralizate la nivelul comunelor, oraselor, municipiilor, sectoarelor si Municipiului Bucuresti	11.02.02	2.450.000	2.251.000	2.067.555	0	2.067.555	2.067.555	0	0
Sume defalcate din taxa pe valoarea adaugata pentru drumuri	11.02.05	0	70.000	70.000	0	70.000	70.000	0	0
Sume defalcate din taxa pe valoarea adaugata pentru echilibrarea bugetelor locale	11.02.06	173.000	218.000	218.000	0	218.000	218.000	0	0
Taxe pe utilizarea bunurilor, autorizarea utilizarii bunurilor sau pe desfasurarea de activitati	16.02	217.000	275.000	694.526	342.240	352.286	251.393	0	443.133
Taxa asupra mijloacelor de transport	16.02.02	212.000	255.000	685.539	342.240	343.299	242.406	0	443.133
Impozit pe mijloacele de transport detinute de persoane fizice	16.02.02.01	200.000	210.000	614.701	317.130	297.571	202.270	0	412.431
Impozit pe mijloacele de transport detinute de persoane juridice	16.02.02.02	12.000	45.000	70.838	25.110	45.728	40.136	0	30.702
Taxe si tarife pentru eliberarea de licente si autorizatii de functionare	16.02.03	5.000	20.000	8.897	0	8.897	8.897	0	0
Alte taxe pe utilizarea bunurilor, autorizarea utilizarii bunurilor sau pe desfasurare de activitati	16.02.50	0	0	90	0	90	90	0	0
A6. ALTE IMPOZITE SI TAXE FISCALE		38.000	68.000	58.105	1.309	56.796	54.426	0	3.679
Alte impozite si taxe fiscale	18.02	38.000	68.000	58.105	1.309	56.796	54.426	0	3.679
Alte impozite si taxe	18.02.50	38.000	68.000	58.105	1.309	56.796	54.426	0	3.679
C. VENITURI DIN PROPRIETATE		429.000	665.360	1.377.188	682.663	694.525	598.043	0	779.145
C1. VENITURI DIN PROPRIETATE		100.000	145.000	473.783	320.545	153.238	118.724	0	355.059
Venituri din proprietate	30.02	100.000	145.000	473.783	320.545	153.238	118.724	0	355.059
Venituri din concesiuni si inchirieri	30.02.05	100.000	145.000	473.783	320.545	153.238	118.724	0	355.059
Alte venituri din concesiuni si inchirieri de catre institutiile publice	30.02.05.30	100.000	145.000	473.783	320.545	153.238	118.724	0	355.059
C2. VANZARI DE BUNURI SI SERVICII		329.000	520.360	903.405	362.118	541.287	479.319	0	424.086
Venituri din prestari de servicii si alte activitati	33.02	21.000	76.000	75.053	13.320	61.733	58.227	0	16.826
Venituri din prestari de servicii	33.02.08	21.000	76.000	75.053	13.320	61.733	58.227	0	16.826
Amenzi, penalitati si confiscari	35.02	93.000	93.000	329.831	235.017	94.814	81.652	0	248.179

Denumirea indicatorilor	Cod indicator	Prevederi bugetare initiale	Prevederi bugetare definitive	Drepturi constatate			Incasari realizate	Stingeri pe alte cai decat incasari	Drepturi constatate de incasat
				Total, din care:	din anii precedenti	din anul curent			
Venituri din amenzi si alte sanctiuni aplicate conform dispozitiilor legale	35.02.01	62.000	62.000	194.326	127.179	67.147	69.585	0	124.741
Venituri din amenzi si alte sanctiuni aplicate de catre alte institutii de specialitate	35.02.01.02	62.000	62.000	194.326	127.179	67.147	69.585	0	124.741
Alte amenzi, penalitati si confiscari	35.02.50	31.000	31.000	135.505	107.838	27.667	12.067	0	123.438
Diverse venituri	36.02	205.000	285.000	432.158	113.781	318.377	273.077	0	159.081
Taxe speciale	36.02.06	205.000	285.000	432.158	113.781	318.377	273.077	0	159.081
Transferuri voluntare, altele decat subventiile	37.02	10.000	66.360	66.363	0	66.363	66.363	0	0
Donatii si sponsorizari	37.02.01	10.000	66.360	66.363	0	66.363	66.363	0	0
Varsaminte din sectiunea de functionare pentru finantarea sectiunii de dezvoltare a bugetului local (cu semnul minus)	37.02.03	0	-363.150	-52.554	0	-52.554	-52.554	0	0
Varsaminte din sectiunea de functionare	37.02.04	0	363.150	52.554	0	52.554	52.554	0	0
II. VENITURI DIN CAPITAL		0	116.270	120.473	0	120.473	120.473	0	0
Venituri din valorificarea unor bunuri	39.02	0	116.270	120.473	0	120.473	120.473	0	0
Venituri din valorificarea unor bunuri ale institutiilor publice	39.02.01	0	116.270	120.473	0	120.473	120.473	0	0
IV. SUBVENTII		17.292.000	17.351.940	3.196.793	0	3.196.793	3.196.793	0	0
SUBVENTII DE LA ALTE NIVELE ALE ADMINISTRATIEI PUBLICE		17.292.000	17.351.940	3.196.793	0	3.196.793	3.196.793	0	0
Subventii de la bugetul de stat	42.02	16.084.000	16.084.000	2.128.403	0	2.128.403	2.128.403	0	0
B. Curente		16.084.000	16.084.000	2.128.403	0	2.128.403	2.128.403	0	0
Subventii pentru acordarea ajutorului pentru incalzirea locuintei si a suplimentului pentru energie alocate pentru consumul de combustibili solzi si sau petrolieri	42.02.34	170.000	170.000	150.380	0	150.380	150.380	0	0
Subventii de la bugetul de stat catre bugetele locale pentru Programul national de investitii „Anghel Saligny”	42.02.87	11.218.000	11.218.000	341.054	0	341.054	341.054	0	0
Alocari de sume din PNRR aferente asistentei financiare nerambursabile	42.02.88	1.255.000	2.618.270	1.636.969	0	1.636.969	1.636.969	0	0
Fonduri europene nerambursabile	42.02.88.01	1.054.000	1.969.600	1.145.604	0	1.145.604	1.145.604	0	0
Sume aferente TVA	42.02.88.03	201.000	374.970	217.665	0	217.665	217.665	0	0
Sume dezangajate asociate jaloanelor si titlurilor din PNRR	42.02.88.04	0	273.700	273.700	0	273.700	273.700	0	0
Alocari de sume din PNRR aferente componentei împrumutului	42.02.89	3.441.000	2.077.730	0	0	0	0	0	0
Fonduri din împrumut rambursabil	42.02.89.01	2.877.000	1.731.400	0	0	0	0	0	0

Denumirea indicatorilor	Cod indicator	Prevederi bugetare initiale	Prevederi bugetare definitive	Drepturi constatate			Stingeri pe alte cai decat incasari	Drepturi constatate de incasat
				Total, din care:	din anii precedenti	din anul curent		
Sume aferente TVA	42.02.89.03	564.000	346.330	0	0	0	0	0
Subventii de la alte administratii	43.02	1.208.000	1.267.940	1.068.390	0	1.068.390	0	0
Sume alocate din bugetul AFIR, pentru sustinerea proiectelor din PNDR 2014 - 2020	43.02.31	0	59.940	59.937	0	59.937	0	0
Sume alocate din bugetul ANCPRI pentru finantarea lucrarilor de inregistrare sistematica din cadrul Programului national de cadastru si carte funciara	43.02.34	320.000	320.000	156.367	0	156.367	0	0
Sume alocate din FNRR aferente asistentei financiare nerambursabile	43.02.49	888.000	888.000	852.086	0	852.086	0	0
Fonduri europene nerambursabile								
Sume aferente TVA	43.02.49.01	746.000	746.000	716.039	0	716.039	0	0
Sume primite de la UE/fati donatori in contul platilor efectuate si prefinantari aferente cadrului financiar 2014-2020	43.02.49.03	142.000	142.000	136.047	0	136.047	0	0
Fondul European Agricol de Dezvoltare (FEADR)	48.02	0	180.380	180.378	0	180.378	0	0
Sume primite in contul platilor efectuate in anul curent	48.02.04	0	180.380	180.378	0	180.378	0	0
SECTIUNEA DE FUNCTIONARE	48.02.04.01	0	180.380	180.378	0	180.378	0	0
TOTAL VENITURI		5.710.000	6.189.810	7.321.288	1.174.185	6.147.103	0	1.410.705
VENITURI PROPRII		5.710.000	6.189.810	7.321.288	1.174.185	6.147.103	0	1.410.705
I. VENITURI CURENTE		2.587.000	3.457.600	4.645.177	1.174.185	3.470.992	0	1.410.705
A. VENITURI FISCALE		5.220.000	5.699.810	7.014.541	1.174.185	5.840.356	0	1.410.705
A.1. IMPOZIT PE VENIT, PROFIT SI CASTIGURI DIN CAPITAL		4.791.000	5.397.600	5.689.907	491.522	5.198.385	0	631.560
A.12. IMPOZIT PE VENIT, PROFIT, SI CASTIGURI DIN CAPITAL DE LA PERSOANE FIZICE		1.611.000	2.051.700	1.995.408	0	1.995.408	0	0
Impozit pe venit		1.611.000	2.051.700	1.995.408	0	1.995.408	0	0
Impozitul pe veniturile din transferul proprietatilor imobiliare din patrimoniul personal	03.02	34.000	34.000	21.684	0	21.684	0	0
Cote si sume defalcate din impozitul pe venit	03.02.18	34.000	34.000	21.684	0	21.684	0	0
Cote defalcate din impozitul pe venit	04.02	1.577.000	2.017.700	1.973.724	0	1.973.724	0	0
Sume alocate din cotele defalcate din impozitul pe venit pentru echilibrarea bugetelor locale	04.02.01	1.130.000	1.051.700	1.051.705	0	1.051.705	0	0
Sume repartizate din Fondul la dispozitia Consiliului Judetean	04.02.04	447.000	516.000	478.078	0	478.078	0	0
A.3. IMPOZITE SI TAXE PE PROPRIETATE	04.02.05	0	450.000	443.941	0	443.941	0	0
		302.000	463.900	586.313	147.973	438.340	0	184.748

Denumirea indicatorilor	Cod indicator	Prevederi bugetare initiale	Prevederi bugetare definitive	Drepturi constatate			Incasari realizate	Stingeri pe alte cai decat incasari	Drepturi constatate de incasat
				Total, din care:	din anii precedenti	din anul curent			
Impozite si taxe pe proprietate	07.02	302.000	463.900	586.313	147.973	438.340	401.565	0	184.748
Impozit pe cladiri	07.02.01	62.000	102.000	135.008	42.494	92.514	81.887	0	53.121
Impozit pe cladiri de la persoane fizice	07.02.01.01	40.000	76.000	107.220	42.493	64.727	55.681	0	51.539
Impozit si taxa pe cladiri de la persoane juridice	07.02.01.02	22.000	28.000	27.788	1	27.787	26.206	0	1.582
Impozit pe terenuri	07.02.02	228.000	334.900	431.426	105.479	325.947	299.799	0	131.627
Impozit pe terenuri de la persoane fizice	07.02.02.01	38.000	70.000	96.358	31.981	64.377	54.564	0	41.794
Impozit si taxa pe teren de la persoane juridice	07.02.02.02	9.000	28.900	20.170	932	19.238	17.626	0	2.544
Impozit pe terenul din extravilan	07.02.02.03	181.000	236.000	314.898	72.566	242.332	227.609	0	87.289
Taxe judiciare de timbru si alte taxe de timbru	07.02.03	12.000	27.000	19.879	0	19.879	19.879	0	0
A4. IMPOZITE SI TAXE PE BUNURI SI SERVICII		2.840.000	2.814.000	3.050.081	342.240	2.707.841	2.606.948	0	443.133
Sume defalcate din TVA	11.02	2.623.000	2.539.000	2.355.555	0	2.355.555	2.355.555	0	0
Sume defalcate din taxa pe valbarea adaugata pentru finantarea cheltuielilor descentralizate la nivelul comunelor, oraselor, municipiilor, sectoarelor si Municipiului Bucuresti	11.02.02	2.450.000	2.251.000	2.067.555	0	2.067.555	2.067.555	0	0
Sume defalcate din taxa pe valbarea adaugata pentru drumuri	11.02.05	0	70.000	70.000	0	70.000	70.000	0	0
Sume defalcate din taxa pe valbarea adaugata pentru echilibrarea bugetelor locale	11.02.06	173.000	218.000	218.000	0	218.000	218.000	0	0
Taxe pe utilizarea bunurilor, autorizarea utilizarii bunurilor sau pe desfasurarea de activitati	16.02	217.000	275.000	694.526	342.240	352.286	251.393	0	443.133
Taxa asupra mijloacelor de transport	16.02.02	212.000	255.000	685.539	342.240	343.299	242.406	0	443.133
Impozit pe mijloacele de transport detinute de persoane fizice	16.02.02.01	200.000	210.000	614.701	317.130	297.571	202.270	0	412.431
Impozit pe mijloacele de transport detinute de persoane juridice	16.02.02.02	12.000	45.000	70.838	25.110	45.728	40.136	0	30.702
Taxe si tarife pentru eliberarea de licente si autorizatii de functionare	16.02.03	5.000	20.000	8.897	0	8.897	8.897	0	0
Alte taxe pe utilizarea bunurilor, autorizarea utilizarii bunurilor sau pe desfasurare de activitati	16.02.50	0	0	90	0	90	90	0	0
A6. ALTE IMPOZITE SI TAXE FISCALE		38.000	68.000	58.105	1.309	56.796	54.426	0	3.679
Alte impozite si taxe fiscale	18.02	38.000	68.000	58.105	1.309	56.796	54.426	0	3.679
Alte impozite si taxe	18.02.50	38.000	68.000	58.105	1.309	56.796	54.426	0	3.679
C. VENITURI NEFISCALE		429.000	302.210	1.324.634	682.663	641.971	545.489	0	779.145

Denumirea indicatorilor	Cod indicator	Prevederi bugetare initiale	Prevederi bugetare definitive	Drepturi constatate			Incasari realizate	Stingeri pe alte cai decat incasari	Drepturi constatate de incasat
				Total, din care:	din anii precedenti	din anul curent			
<b>C1. VENITURI DIN PROPRIETATE</b>									
Venituri din proprietate	30.02	100.000	145.000	473.783	320.545	153.238	118.724	0	355.059
Venituri din concesiuni si inchirieri	30.02.05	100.000	145.000	473.783	320.545	153.238	118.724	0	355.059
Alte venituri din concesiuni si inchirieri de catre institutiile publice	30.02.05.30	100.000	145.000	473.783	320.545	153.238	118.724	0	355.059
<b>C2. VANZARI DE BUNURI SI SERVICII</b>									
Venituri din prestari de servicii si alte activitati	33.02	329.000	157.210	850.351	362.118	488.733	426.765	0	424.086
Venituri din prestari de servicii	33.02.08	21.000	76.000	75.053	13.320	61.733	58.227	0	16.826
Amenzi, penalitati si confiscari	35.02	21.000	76.000	75.053	13.320	61.733	58.227	0	16.826
Venituri din amenzi si alte sanctiuni aplicate conform dispozitiilor legale	35.02.01	93.000	93.000	329.831	235.017	94.814	81.652	0	248.179
Venituri din amenzi si alte sanctiuni aplicate de catre alte institutii de specialitate	35.02.01.02	62.000	62.000	194.326	127.179	67.147	69.585	0	124.741
Alte amenzi, penalitati si confiscari									
Alte amenzi, penalitati si confiscari	35.02.50	31.000	31.000	135.505	107.838	27.667	12.067	0	123.438
Diverse venituri	36.02	205.000	285.000	432.158	113.781	318.377	273.077	0	159.081
Taxe speciale	36.02.06	205.000	285.000	432.158	113.781	318.377	273.077	0	159.081
Transferuri voluntare, altele decat subventiile	37.02	10.000	-296.790	13.809	0	13.809	13.809	0	159.081
Donatii si sponsorizari	37.02.01	10.000	66.363	66.363	0	66.363	66.363	0	0
Varsaminte din sectiunea de functionare pentru finantarea sectiunii de dezvoltare a bugetului local (cu semnul minus)	37.02.03	0	-363.150	-52.554	0	-52.554	-52.554	0	0
<b>IV. SUBVENTII</b>									
<b>SUBVENTII DE LA ALTE NIVELE ALE ADMINISTRATIEI PUBLICE</b>									
Subventii de la bugetul de stat	42.02	490.000	490.000	306.747	0	306.747	306.747	0	0
B. Curente									
Subventii pentru acordarea ajutorului pentru incalzirea locuintei si a suplimentului pentru energie alocate pentru consumul de combustibili solizi si sau petroleri	42.02.34	170.000	170.000	150.380	0	150.380	150.380	0	0
Subventii de la alte administratii	43.02	320.000	320.000	156.367	0	156.367	156.367	0	0
Sume alocate din bugetul ANCFI pentru finantarea lucrarilor de inregistrare sistematica din cadrul Programului national de cadastru si carte funciara	43.02.34	320.000	320.000	156.367	0	156.367	156.367	0	0

Denumirea indicatorilor	Cod indicator	Prevederi bugetare initiale	Prevederi bugetare definitive	Drepturi constatate			Incasari realizate	Singeri pe alte cai decat incasari	Drepturi constatate de incasat
				Total, din care:	din anii precedenti	din anul curent			
SECTIUNEA DE DEZVOLTARE									
TOTAL VENITURI		16.802.000	17.521.740	3.243.451	0	3.243.451	3.243.451	0	0
VENITURI PROPRII		16.802.000	17.521.740	3.243.451	0	3.243.451	3.243.451	0	0
I. VENITURI CURENTE		0	116.270	120.473	0	120.473	120.473	0	0
C. VENITURI NEFISCALE		0	363.150	52.554	0	52.554	52.554	0	0
C2. VANZARI DE BUNURI SI SERVICII		0	363.150	52.554	0	52.554	52.554	0	0
Transferiri voluntare, altele decat subventiile	37.02	0	363.150	52.554	0	52.554	52.554	0	0
Varsaminte din sectiunea de functionare	37.02.04	0	363.150	52.554	0	52.554	52.554	0	0
II. VENITURI DIN CAPITAL		0	0	0	0	0	0	0	0
Venituri din valorificarea unor bunuri	39.02	0	116.270	120.473	0	120.473	120.473	0	0
Venituri din valorificarea unor bunuri ale institutiilor publice	39.02.01	0	116.270	120.473	0	120.473	120.473	0	0
IV. SUBVENTII		0	116.270	120.473	0	120.473	120.473	0	0
SUBVENTII DE LA ALTE NIVELE ALE ADMINISTRATIEI PUBLICE		16.802.000	16.861.940	2.890.046	0	2.890.046	2.890.046	0	0
Subventii de la bugetul de stat	42.02	15.914.000	15.914.000	1.978.023	0	1.978.023	1.978.023	0	0
Subventii de la bugetul de stat catre bugetele locale pentru Programul national de investitii „Anghel Saligny”	42.02.87	11.218.000	11.218.000	341.054	0	341.054	341.054	0	0
Alocari de sume din PNRR aferente asistentei financiare nerambursabile	42.02.88	1.255.000	2.618.270	1.636.969	0	1.636.969	1.636.969	0	0
Fonduri europene nerambursabile		1.054.000	1.969.600	1.145.604	0	1.145.604	1.145.604	0	0
Sume aferente TVA	42.02.88.01	201.000	374.970	217.665	0	217.665	217.665	0	0
Sume dezangajate asociate jaloanelor si tintelor din PNRR	42.02.88.04	0	273.700	273.700	0	273.700	273.700	0	0
Alocari de sume din PNRR aferente componentei împrumuturi	42.02.89	3.441.000	2.077.730	0	0	0	0	0	0
Fonduri din împrumut rambursabil	42.02.89.01	2.877.000	1.731.400	0	0	0	0	0	0
Sume aferente TVA	42.02.89.03	564.000	346.330	0	0	0	0	0	0
Subventii de la alte administratii	43.02	888.000	947.940	912.023	0	912.023	912.023	0	0
Sume alocate din bugetul AFIR, pentru susținerea proiectelor din PNDR 2014 - 2020	43.02.31	0	59.940	59.937	0	59.937	59.937	0	0
Sume alocate din PNRR aferente asistentei financiare nerambursabile	43.02.49	888.000	888.000	852.086	0	852.086	852.086	0	0
Fonduri europene nerambursabile	43.02.49.01	746.000	746.000	716.039	0	716.039	716.039	0	0

Denumirea indicatorilor	Cod indicator	Prevederi bugetare initiale	Prevederi bugetare definitive	Drepturi constatate			Incasari realizate	Stingeri pe alte cal decat incasari	Drepturi constatate de incasat
				Total, din care:	din anii precedenti	din anul curent			
Sume aferente TVA	43.02.49.03	142.000	142.000	136.047	0	136.047	136.047	0	0
Sume primite de la UE/alii donatori în contul platilor efectuate si prefinantari aferente cadrului financiar 2014-2020	48.02	0	180.380	180.378	0	180.378	180.378	0	0
Fondul European Agricol de Dezvoltare (FEADR)	48.02.04	0	180.380	180.378	0	180.378	180.378	0	0
Sume primite în contul platilor efectuate în anul curent	48.02.04.01	0	180.380	180.378	0	180.378	180.378	0	0

PRIMAR  
GOJE IDAN



CONTABIL  
MERSA FIORIN MIRCEA

## TOTAL JUDET

CONTUL DE EXECUTIE AL BUGETULUI LOCAL - CHELTUIELI  
31.12.2025

Anexo nr.2 la HCG nr.55/2026

Pag. 1 - lei-

Capi- tol	Sub- capit- ol	Pa- ra- gra- ful	Ar- ti- col	Ali- ne- at	Denumire indicator	Credite de angajament		Credite bugetare		Angajamente bugetare	Angajamente legale	Plati efectuate	Angajamente legale de platit	Cheltuieli efectuate
						initiale	definitive	initiale	definitive					
A					B									
					1	2	3	4	5	6	7	8=6-7	9	
5002					TOTAL CHELTUIELI	18.005.000	18.724.740	23.715.000	24.914.530	9.845.786	9.845.786	9.845.786	9.845.786	6.599.434
5100	02				Partea I-a SERVICII PUBLICE GENERALE	338.000	398.800	2.158.000	2.420.800	2.306.801	2.306.801	2.306.801	2.306.801	2.506.676
5102					AUTORITATI PUBLICE SI ACTIVITUNI EXTERNE	338.000	398.800	2.158.000	2.420.800	2.306.801	2.306.801	2.306.801	2.306.801	2.506.676
	01				Autoritati executive si legislative	338.000	398.800	2.158.000	2.420.800	2.306.801	2.306.801	2.306.801	2.306.801	2.506.676
	03				Autoritati executive	338.000	398.800	2.158.000	2.420.800	2.306.801	2.306.801	2.306.801	2.306.801	2.506.676
6000	02				Partea II-a APARARE, ORDINE PUBLICA SI SIGURANTA NATIONALA			81.000	81.000	77.373	77.373	77.373	77.373	77.638
6102					ORDINE PUBLICA SI SIGURANTA NATIONALA			81.000	81.000	77.373	77.373	77.373	77.373	77.638
	05				Protectie civila si protectia contra incendiilor (protectie civila nonmilitara)			81.000	81.000	77.373	77.373	77.373	77.373	77.638
6500	02				Partea III-a CHELTUIELI SOCIAL-CULTURALE	4.686.000	4.939.000	7.741.000	7.987.660	5.431.738	5.431.738	5.431.738	5.431.738	2.881.744
6502					INVATAMANT	3.754.000	3.757.000	4.316.000	4.312.000	2.754.827	2.754.827	2.754.827	2.754.827	476.710
	04				Invatamant secundar	3.754.000	3.757.000	3.958.000	3.954.000	2.527.780	2.527.780	2.527.780	2.527.780	249.663
	11				Invatamant secundar inferior	3.754.000	3.757.000	3.958.000	3.954.000	2.527.780	2.527.780	2.527.780	2.527.780	249.663
	01				Servicii auxiliare pentru educatie			358.000	358.000	227.047	227.047	227.047	227.047	227.047
	30				Alte servicii auxiliare			358.000	358.000	227.047	227.047	227.047	227.047	227.047
6602					SANATATE	847.000	897.000	847.000	897.000	897.000	897.000	897.000	897.000	
	08				Servicii de sanatate publica	847.000	897.000	847.000	897.000	897.000	897.000	897.000	897.000	
6702					CULTURA, RECERERE SI RELIGIE	85.000	285.000	168.000	560.660	547.320	547.320	547.320	547.320	299.999
	03				Servicii culturale	85.000	285.000	168.000	560.660	547.320	547.320	547.320	547.320	299.999
	07				Cumine culturale		256.300	83.000	531.960	529.370	529.370	529.370	529.370	282.049
	30				Alte servicii culturale		28.700	85.000	28.700	17.950	17.950	17.950	17.950	17.950
6802					ASIGURARI SI ASISTENTA SOCIALA			2.410.000	2.218.000	2.129.591	2.129.591	2.129.591	2.129.591	2.105.035
	05				Asistenta sociala in caz de boli si invaliditati			2.410.000	2.218.000	2.129.591	2.129.591	2.129.591	2.129.591	2.105.035
								2.222.000	2.030.000	1.965.711	1.965.711	1.965.711	1.965.711	1.941.155

Capi- tol	Sub- capi- tol	Pa- ra- graf	Ar- ti- col	Al- ne- at	Denumire indicator	Credite de angajament		Credite bugetare		Angajamente bugetare	Angajamente legale	Plati efectuate	Angajamente legale de platit	Cheltuieli efective					
						1	2	3	4						5	6	7	8=6-7	9
<b>B</b>																			
<b>A</b>																			
6802	02				Asistenta sociala in caz de invaliditate			2.222.000	2.030.000	1.965.711	1.965.711	1.965.711	8=6-7	1.941.155					
15					Prevenirea excluderii sociale			188.000	188.000	163.880	163.880	163.880		163.880					
	01				Ajutor social			188.000	188.000	163.880	163.880	163.880		163.880					
7000	02				Partea IV-a SERVICII SI DEZVOLTARE PUBLICA, LOCUINTE, MEDIU SI APE LOCUINTE, SERVICII SI DEZVOLTARE PUBLICA	11.674.000	11.829.010	12.370.000	12.852.160	1.647.307	1.647.307	1.647.307		793.939					
7002					Locuinte	356.000	510.270	809.000	1.121.420	846.209	846.209	846.209		370.461					
	03				Alte cheltuieli in domeniul locuintelor		154.270	91.000	393.420	295.081	295.081	295.081		161.547					
	06				Iluminat public si electrificari	356.000	154.270	91.000	393.420	295.081	295.081	295.081		161.547					
	50				Alte servicii in domeniile locuintelor, serviciilor si dezvoltarii comunale		356.000	398.000	408.000	394.761	394.761	394.761		52.000					
7402					PROTECTIA MEDIULUI	11.318.000	11.318.740	11.561.000	11.730.740	156.367	156.367	156.367		156.914					
	05				Salubritate si gestiunea deseurilor			243.000	342.000	801.098	801.098	801.098		423.478					
	01				Salubritate			243.000	342.000	317.525	317.525	317.525		318.532					
8000	02				Canalizarea si tratarea apelor reziduale	11.318.000	11.318.740	11.318.000	11.388.740	483.573	483.573	483.573		318.532					
8302					Partea V-a ACTIUNI ECONOMICE AGRICULTURA, SILVICULTURA, SIVANATOARE	1.307.000	1.557.930	1.365.000	1.572.930	382.567	382.567	382.567		339.437					
	03				Agricultura			8.000	13.000	12.601	12.601	12.601		16.856					
	30				Alte cheltuieli in domeniul agriculturii			8.000	13.000	12.601	12.601	12.601		16.856					
8402	03				TRANSPORTURI	1.307.000	1.557.930	1.357.000	1.559.930	369.966	369.966	369.966		322.581					
	03				Transport rutier	1.307.000	1.557.930	1.357.000	1.559.930	369.966	369.966	369.966		322.581					
	01				Drumuri si poduri	1.307.000	1.557.930	1.357.000	1.559.930	369.966	369.966	369.966		322.581					

## TOTAL JUDET

DETALIEREA CHELTUIELILOR  
- buget local -  
31.12.2025

Pag. 3 - lei-

Capi- tol	Sub- capi- tol	Pa- ra- graf	Gru- pa / Titlu	Ar- ti- col	Ali- ne- at	Denumire indicator	Credite de angajament			Credite bugetare		Angajamente legale	Plati efectuate	Angajamente legale de platit	Cheltuieli efective
							initiale	definitive	2	3	4				
5002			A			B	1	2	3	4	5	6	7	8=6-7	9
	01					TOTAL CHELTUIELI	18.005.000	18.724.740	23.715.000	24.914.550	9.845.786	9.845.786	9.845.786	9.845.786	6.599.434
	10					CHELTUIELI CURENTE	5.584.000	5.784.000	11.294.000	11.973.810	8.225.362	8.225.362	8.225.362	8.225.362	5.657.147
	10	01				TITLUL I CHELTUIELI DE PERSONAL			3.099.000	2.944.000	2.899.050	2.899.050	2.899.050	2.899.050	2.869.754
	10	01	01			Cheltuieli salariale in bani			3.023.000	2.871.000	2.835.779	2.835.779	2.835.779	2.835.779	2.807.274
	10	01	01			Salarii de baza			2.765.700	2.624.700	2.604.143	2.604.143	2.604.143	2.604.143	2.577.527
	10	01	12			Indemnizatii platite unor persoane din afara unitatii			101.000	108.000	106.720	106.720	106.720	106.720	107.640
	10	01	15			Alocatii pentru transportul la si de la locul de munca			17.000	17.000	13.960	13.960	13.960	13.960	13.960
	10	01	17			Indemnizatii de hrana			139.300	121.300	110.956	110.956	110.956	110.956	108.147
	10	03				Contributii			76.000	73.000	63.271	63.271	63.271	63.271	62.480
	10	03	07			Contributia asiguratorie pentru munca			76.000	73.000	63.271	63.271	63.271	63.271	62.480
	20					TITLUL II BUNURI SI SERVICII	1.171.000		1.171.000	1.863.510	1.648.566	1.648.566	1.648.566	1.648.566	1.612.617
	20	01				Bunuri si servicii	776.600		776.600	1.356.060	1.325.674	1.325.674	1.325.674	1.325.674	1.289.726
	20	01	01			Furnituri de birou	16.000		16.000	9.000	8.822	8.822	8.822	8.822	8.509
	20	01	02			Materiale pentru curatenie	6.000		6.000	6.000	6.000	6.000	6.000	6.000	4.498
	20	01	03			Incalzit, iluminat si forta motrica	90.000		90.000	127.000	126.681	126.681	126.681	126.681	134.215
	20	01	04			Apa, canal si salubritate	173.000		173.000	342.000	323.230	323.230	323.230	323.230	325.332
	20	01	05			Carburanti si lubrifianti	46.000		46.000	57.000	51.865	51.865	51.865	51.865	50.083
	20	01	08			Posta, telecomunicatii, radio, tv, internet			23.800	43.800	41.027	41.027	41.027	41.027	41.616
	20	01	30			Alte bunuri si servicii pentru intretinere si functionare	421.800		421.800	771.260	768.049	768.049	768.049	768.049	725.473
	20	02				Reparatii curente	50.000		50.000	2.000	1.100	1.100	1.100	1.100	1.100
	20	06				Deplasari, detasari, transferari	7.400		7.400	5.400	3.376	3.376	3.376	3.376	3.376
	20	06	01			Deplasari interne, detasari, transferari	7.400		7.400	5.400	3.376	3.376	3.376	3.376	3.376



Capi- tol	Sub- pa- ra- gra- ful	Pa- ra- gra- ful	Ar- ti- col	Al- ne- at	Denumire indicator	Credite de angajament		Credite bugetare		Angajamente bugetare	Angajamente legale	Plati efectuate	Angajamente legale de platt	Cheltuieli efective	
						initiale	definitive	initiale	definitive						
A					B		1	2	3	4	5	6	7	8=6-7	9
					DE IMPRUMUT A PNRR	3.441.000	2.213.810	3.441.000	2.213.810						
	61	01			Fonduri din imprumut rambursabil	2.877.000	1.731.400	2.877.000	1.731.400						
	61	02			Finantare publica nationala		136.080		136.080						
	61	03			Sume aferente TVA	564.000	346.330	564.000	346.330						
	70				CHELTUIELI DE CAPITAL	12.421.000	12.940.740	12.421.000	12.940.740						
	71				TITLUL XV ACTIVE NEFINANCIARE	12.421.000	12.940.740	12.421.000	12.940.740						
	71	01			Active fixe	12.421.000	12.940.740	12.421.000	12.940.740						942.287
	71	01	01		Constructii	11.218.000	11.340.240	11.218.000	11.340.240						942.287
	71	01	02		Masini, echipamente si mijloace de transport	48.000	304.300	48.000	304.300						6.000
	71	01	03		Mobilier, aparatura birou si alte active corporale										216.250
	71	01	30		Alte active fixe (inclusiv reparatii capitale)	1.155.000	1.296.200	1.155.000	1.296.200						75.059
	84				PLATI EFECTUATE IN ANII PRECEDENTI SI RECUPERATE IN ANUL CURENT										644.978
	85				Titul XXI PLATI EFECTUATE IN ANII PRECEDENTI SI RECUPERATE										
	85	01			IN ANUL CURENT										
	85	01	01		Plati efectuate in anii precedenti si recuperate in anul curent										
	85	01	01		Plati efectuate in anii precedenti si recuperate in anul curent (SF)										
5100	02				Partea I-a SERVICII PUBLICE GENERALE	338.000	398.800	2.158.000	2.420.800						2.506.676
5102					AUTORITATI PUBLICE SI ACTIUNI EXTERNE	338.000	398.800	2.158.000	2.420.800						2.506.676
	01				CHELTUIELI CURENTE	1.820.000		1.820.000	2.022.000						2.010.151

Capi- tot	Sub- capi- tot	Pa- ra- graf	Gru- pa / Titlu col at	Ar- fi- ne- at	Denumire indicator	Credite de angajament		Credite bugetare		Angajamente legale	Plati efectuate	Angajamente legale de platit	Cheltuieli efective	
						initiale	definitive	initiale	definitive					
A						1	2	3	4	5	6	7	8-6-7	9
					B									
			10		TITLUL I CHELTUIELI DE PERSONAL			1.520.000	1.502.000	1.476.800	1.476.800	1.476.800	1.471.795	
			10	01	Cheltuieli salariale in bani			1.479.000	1.461.000	1.442.754	1.442.754	1.442.754	1.438.057	
			10	01	Salarii de baza			1.342.000	1.325.000	1.312.409	1.312.409	1.312.409	1.307.139	
			10	01	Indemnizatii platite unor persoane din afara unitatii			101.000	108.000	106.720	106.720	106.720	107.640	
			10	01	15 Alocatii pentru transportul la si de la locul de munca			17.000	17.000	13.960	13.960	13.960	13.960	
			10	01	17 Indemnizatii de hrana			19.000	11.000	9.665	9.665	9.665	9.318	
			10	03	Contributii			41.000	41.000	34.046	34.046	34.046	33.738	
			10	03	07 Contributia asiguratorie pentru munca			41.000	41.000	34.046	34.046	34.046	33.738	
			20		TITLUL II BUNURI SI SERVICII			300.000	520.000	512.206	512.206	512.206	538.356	
			20	01	Bunuri si servicii			275.600	496.100	490.458	490.458	490.458	516.609	
			20	01	01 Furnituri de birou			10.000	3.000	2.822	2.822	2.822	2.822	
			20	01	03 Incalzit, iluminat si forta motrica			26.000	32.000	31.682	31.682	31.682	34.162	
			20	01	05 Carburanti si lubrifianti			28.000	34.000	28.866	28.866	28.866	28.866	
			20	01	08 Posta, telecomunicatii, radio, tv, internet			17.800	37.800	37.789	37.789	37.789	38.378	
			20	01	30 Alte bunuri si servicii pentru intretinere si functionare			193.800	389.300	389.299	389.299	389.299	412.381	
			20	06	Deplasari, detasari, transferari			7.400	5.400	3.376	3.376	3.376	3.376	
			20	06	01 Deplasari interne, detasari, transferari			7.400	5.400	3.376	3.376	3.376	3.376	
			20	19	Contributii ale administratiei publice locale la realizarea unor lucrari si servicii de interes public local, in baza unor conventii sau contracte de asociere			17.000	18.500	18.372	18.372	18.372	18.371	
			70		CHELTUIELI DE CAPITAL			338.000	398.800	318.680	318.680	318.680	496.525	





Capi- tol	Sub- capitol	Pa- ra- graf	Ar- ti- col	Ali- ne- at	Denumire indicator	Credite de angajament		Credite bugetare		Angajamente bugetare	Angajamente legale	Plati efectuate	Angajamente legale de platit	Cheltuieli efective
						1 initiale	2 definitive	3 initiale	4 definitive					
					<b>B</b>	<b>1</b>	<b>2</b>	<b>3</b>	<b>4</b>	<b>5</b>	<b>6</b>	<b>7</b>	<b>8=6-7</b>	<b>9</b>
					AFERENTA PNRR	888.000	2.265.190	888.000	2.265.190	2.229.270	2.229.270	2.229.270	2.229.270	
	60	01			Fonduri europene nerambursabile	746.000	1.891.600	746.000	1.891.600	1.861.643	1.861.643	1.861.643	1.861.643	
	60	02			Finantare publica nationala		13.920		13.920	13.915	13.915	13.915	13.915	
	60	03			Sume aferente TVA	142.000	359.670	142.000	359.670	353.712	353.712	353.712	353.712	
	61				Titlul XIII PROIECTE CU FINANTARE DIN SUMELE AFERENTE COMPONENTEI DE IMPRUMUT A PNRR	2.636.000	1.358.810	2.636.000	1.358.810					
	61	01			Fonduri din imprumut rambursabil	2.201.000	1.055.400	2.201.000	1.055.400					
	61	02			Finantare publica nationala		86.080		86.080					
	61	03			Sume aferente TVA	435.000	217.330	435.000	217.330					
	70				CHELTUIELI DE CAPITAL	230.000	133.000	230.000	133.000	105.359	105.359	105.359	105.359	66.534
	71	01			TITLUL XV ACTIVE NEFINANCIARE	230.000	133.000	230.000	133.000	105.359	105.359	105.359	105.359	66.534
	71	01	01		Active fixe	230.000	133.000	230.000	133.000	105.359	105.359	105.359	105.359	66.534
	71	01	03		Mobilier, aparatura birou si alte active corporale									
	71	01	30		Alte active fixe									
					(inclusiv reparatii capitale)	230.000	133.000	230.000	133.000	105.359	105.359	105.359	105.359	
6602					SANATATE	847.000	897.000	847.000	897.000					
	01				CHELTUIELI CURENTE	805.000	855.000	805.000	855.000					
	61				Titlul XIII PROIECTE CU FINANTARE DIN SUMELE AFERENTE COMPONENTEI DE IMPRUMUT A PNRR	805.000	855.000	805.000	855.000					
	61	01			Fonduri din imprumut rambursabil	676.000	676.000	676.000	676.000					
	61	02			Finantare publica nationala		50.000		50.000					
	61	03			Sume aferente TVA	129.000	129.000	129.000	129.000					
	70				CHELTUIELI DE CAPITAL	42.000	42.000	42.000	42.000					





Capi- tol	Sub- pa- ra- graf	Pa- ra- gra- ful	Ar- ti- col	Ali- ne- at	Denumire indicator	Credite de angajament		Credite bugetare		Angajamente bugetare	Angajamente legale	Plati efectuate	Angajamente legale de platit	Cheltuieli efective	
						initiale	definitive	initiale	definitive						
A					B					5	6	7	8=6-7	9	
1	2	3	4	5	6	7	8=6-7	9							
					TITLUL II BUNURI SI SERVICII										
		20	01		Bunuri si servicii	173.000	342.000	173.000	342.000	323.230	323.230	323.230	323.230	325.332	
		20	01	04	Apa, canal si salubritate	173.000	342.000	173.000	342.000	323.230	323.230	323.230	323.230	325.332	
		40			TITLUL IV SUBVENTII	70.000	70.000	70.000	70.000	65.302	65.302	65.302	65.302	65.302	
		40	03		Subventii pentru acoperirea diferentelor de pret si tarif	70.000	70.000	70.000	70.000	65.302	65.302	65.302	65.302	65.302	
		70			CHELTUIELI DE CAPITAL	11.318.000	11.318.740	11.318.000	11.318.740	413.573	413.573	413.573	413.573	32.844	
		71			TITLUL XV ACTIVE NEFINANCIARE	11.318.000	11.318.740	11.318.000	11.318.740	413.573	413.573	413.573	413.573	32.844	
		71	01		Active fixe	11.318.000	11.318.740	11.318.000	11.318.740	413.573	413.573	413.573	413.573	32.844	
		71	01	01	Constructii	11.218.000	11.191.390	11.218.000	11.191.390	308.210	308.210	308.210	308.210	32.844	
		71	01	30	Alte active fixe										
					(inclusiv reparatii capitale)	100.000	127.350	100.000	127.350	105.363	105.363	105.363	105.363	32.844	
		84			PLATI EFECTUATE IN ANII PRECEDENTI SI RECUPERATE IN ANUL CURENT					-1.007	-1.007	-1.007	-1.007		
		85			Titlul XXI PLATI EFECTUATE IN ANII PRECEDENTI SI RECUPERATE					-1.007	-1.007	-1.007	-1.007		
		85	01		Plati efectuate in anii precedenti si recuperate in anul curent					-1.007	-1.007	-1.007	-1.007		
		85	01	01	Plati efectuate in anii precedenti si recuperate in anul curent (SF)					-1.007	-1.007	-1.007	-1.007		
8000	02				Partea V-a ACTIVITATE ECONOMICE	1.307.000	1.557.930	1.365.000	1.572.930	382.567	382.567	382.567	382.567	339.437	
8302					AGRICULTURA, SILVICULTURA, SI VANATOARE										
		01			CHELTUIELI CURENTE	8.000	13.000	8.000	13.000	12.601	12.601	12.601	12.601	16.856	
		20			TITLUL II BUNURI SI SERVICII	8.000	13.000	8.000	13.000	12.601	12.601	12.601	12.601	16.856	

Capi- tol	Sub- capit- ol	Pa- ra- gra- f	Ar- ti- col	Al- ne- at	Denumire indicator	Credite de angajament		Credite bugetare		Angajamente bugetare	Angajamente legale	Plati efectuate	Angajamente legale de platit	Cheltuieli efective
						initiale	definitive	initiale	definitive					
A					B									
					1	2	3	4	5	6	7	8-6-7	9	
	20	01			Bunuri si servicii			8.000	13.000	12.601	12.601	12.601	8-6-7	16.856
	20	01	30		Alte bunuri si servicii pentru intretinere si functionare			8.000	13.000	12.601	12.601	12.601		16.856
8402		01			TRANSPORTURI	1.307.000	1.557.930	1.357.000	1.559.930	369.966	369.966	369.966		322.581
	20				CHELTUIELI CURENTE	1.255.000	1.305.000	1.305.000	1.307.000	274.800	274.800	274.800		1.100
	20	02			TITLUL II BUNURI SI SERVICII			50.000	2.000	1.100	1.100	1.100		1.100
	20				Reparatii curente			50.000	2.000	1.100	1.100	1.100		1.100
	60				Titulul XII PROIECTE CU FINANTARE									
					DIN SUMELE REPREZENTAND ASISTENTA									
					FINANCIARA NERAMBURSABILA									
					AFERENTA PNRR	1.255.000	1.305.000	1.255.000	1.305.000	273.700	273.700	273.700		
	60	01			Fonduri europene nerambursabile	1.054.000	824.000	1.054.000	824.000					
	60	02			Finantare publica nationala		50.000		50.000					
	60	03			Sume aferente TVA	201.000	157.300	201.000	157.300					
	60	16			Sume dezagajate asociate jaloanelor si tintelor din PNRR		273.700		273.700	273.700	273.700	273.700		
	70				CHELTUIELI DE CAPITAL	52.000	252.930	52.000	252.930	95.166	95.166	95.166		321.481
	71				TITLUL XV ACTIVE NEFINANCIARE	52.000	252.930	52.000	252.930	95.166	95.166	95.166		321.481
	71	01			Active fixe	52.000	252.930	52.000	252.930	95.166	95.166	95.166		321.481
	71	01	01		Constructii		148.850		148.850					
	71	01	30		Alte active fixe									
					(inclusiv reparatii capitale)	52.000	104.080	52.000	104.080	95.166	95.166	95.166		321.481

Conducatorul compartimentului  
financiar-contabil

MERSA FLORIN MIRCEA



## TOTAL JUDET

CONTUL DE EXECUTIE AL BUGETULUI LOCAL - CHELTUIELI  
SECTIUNEA DE FUNCTIONARE  
31.12.2025

Pag. 1 - lei-

Anexo nr. 3 la H.C.L. nr. 55/2026

Capi- tol	Sub- capit- ol	Pa- ra- graf	Gru- pa / Titlu	Ar- ti- col	Ali- ne- at	Denumire indicator	Credite de angajament		Credite bugetare		Angajamente bugetare	Angajamente legale	Plati efectuate	Angajamente legale de platit	Cheltuieli efective
							1	2	3	4					
<b>A</b>							<b>1</b>	<b>2</b>	<b>3</b>	<b>4</b>	<b>5</b>	<b>6</b>	<b>7</b>	<b>8=6-7</b>	<b>9</b>
5002						<b>B</b>									
			01			TOTAL CHELTUIELI			6.189.810	5.720.500	5.720.500	5.720.500	5.720.500	5.657.147	
			10			CHELTUIELI CURENTE			6.189.810	5.722.392	5.722.392	5.722.392	5.722.392	5.657.147	
			10	01		TITLUL I CHELTUIELI DE PERSONAL			3.099.000	2.899.050	2.899.050	2.899.050	2.899.050	2.869.754	
			10	01	01	Cheltuieli salariale in bani			3.023.000	2.871.000	2.835.779	2.835.779	2.835.779	2.807.274	
			10	01	12	Salarii de baza			2.765.700	2.624.700	2.604.143	2.604.143	2.604.143	2.577.527	
			10	01	15	Indemnizatii platite unor persoane din afara unitatii			101.000	108.000	106.720	106.720	106.720	107.640	
			10	01	17	Alocatii pentru transportul la si de la locul de munca			17.000	17.000	13.960	13.960	13.960	13.960	
			10	03		Indemnizatii de hrana			139.300	121.300	110.956	110.956	110.956	108.147	
			10	03	07	Contributii			76.000	73.000	63.271	63.271	63.271	62.480	
			20			Contributia asiguratorie pentru munca			76.000	73.000	63.271	63.271	63.271	62.480	
			20	01		TITLUL II BUNURI SI SERVICII			1.171.000	1.863.510	1.648.566	1.648.566	1.648.566	1.612.617	
			20	01	01	Bunuri si servicii			776.600	1.356.060	1.325.674	1.325.674	1.325.674	1.289.726	
			20	01	02	Furnituri de birou			16.000	9.000	8.822	8.822	8.822	8.509	
			20	01	03	Materiale pentru curatenie			6.000	6.000	6.000	6.000	6.000	4.498	
			20	01	04	Incalzit, iluminat si forta motrica			90.000	127.000	126.681	126.681	126.681	134.215	
			20	01	05	Apa, canal si salubritate			173.000	342.000	323.230	323.230	323.230	325.332	
			20	01	08	Carburanti si lubrifianti			46.000	57.000	51.865	51.865	51.865	50.083	
			20	01	30	Posta, telecomunicatii, radio, tv, internet			23.800	43.800	41.027	41.027	41.027	41.616	
			20	02		Alte bunuri si servicii pentru intretinere si functionare			421.800	771.260	768.049	768.049	768.049	725.473	
			20	06		Reparatii curente			50.000	2.000	1.100	1.100	1.100	1.100	
			20	06	01	Deplasari, detasari, transferari			7.400	5.400	3.376	3.376	3.376	3.376	
			20	06	01	Deplasari interne, detasari, transferari			7.400	5.400	3.376	3.376	3.376	3.376	

Capi- tol	Sub- capi- tol	Fa- ra- graf	Gra- pa / Titlu	Ar- ti- col	Ali- ne- at	Denumire indicator	Credite de angajament		Credite bugetare		Angajamente bugetare	Angajamente legale	Plati efectuate	Angajamente legale de plati	Cheltuieli efective	
							initiale	definitive	initiale	definitive						
A							1	2	3	4	5	6	7	8-6-7	9	
B																
	20	19				Contributii ale administratiei publice locale la realizarea unor lucrari si servicii de interes public local, in baza unor conventii sau contracte de asociere										
	20	30				Alte cheltuieli	17.000		18.372	18.372	18.372	18.372	18.372	18.372	18.371	
	20	30	30			Alte cheltuieli cu bunuri si servicii	320.000		481.550	481.550	300.044	300.044	300.044	300.044	300.044	
	40					TITLUL IV SUBVENȚII	320.000		481.550	481.550	300.044	300.044	300.044	300.044	300.044	
	40	03				Subventii pentru acoperirea diferentelor de pret si tarifi	70.000		70.000	70.000	65.302	65.302	65.302	65.302	65.302	
	57					TITLUL VIII ASISTENȚA SOCIALĂ	70.000		70.000	70.000	65.302	65.302	65.302	65.302	65.302	
	57	02				Ajutoare sociale	1.317.000		1.255.000	1.255.000	1.052.174	1.052.174	1.052.174	1.052.174	1.052.174	
	57	02	01			Ajutoare sociale in numerar	1.317.000		1.255.000	1.255.000	1.052.174	1.052.174	1.052.174	1.052.174	1.052.174	
	57	02	05			Suport alimentar	959.000		897.000	897.000	825.127	825.127	825.127	825.127	825.127	
	59					TITLUL XI ALTE CHELTUIELI	358.000		358.000	358.000	227.047	227.047	227.047	227.047	227.047	
	59	11				Asociatii si fundatii	53.000		57.300	57.300	57.300	57.300	57.300	57.300	57.300	
	84					PLATI EFECTUATE IN ANII PRECEDENTI SI RECUPERATE IN ANUL CURENT	53.000		57.300	57.300	57.300	57.300	57.300	57.300	57.300	
	85					Titlul XXI PLATI EFECTUATE IN ANII PRECEDENTI SI RECUPERATE IN ANUL CURENT					-1.892	-1.892	-1.892	-1.892	-1.892	
	85	01				PRECEDENTI SI RECUPERATE IN ANUL CURENT					-1.892	-1.892	-1.892	-1.892	-1.892	
	85	01				Plati efectuate in anii precedenti si recuperate in anul curent					-1.892	-1.892	-1.892	-1.892	-1.892	
	85	01				Plati efectuate in anii precedenti si recuperate in anul curent (SF)					-1.892	-1.892	-1.892	-1.892	-1.892	
5100	02					Partea I-a SERVICIIL PUBLICE GENERALE	1.820.000		2.022.000	2.022.000	1.988.121	1.988.121	1.988.121	1.988.121	2.010.151	
5102						AUTORITATI PUBLICE SI ACTIUNI EXTERNE:	1.820.000		2.022.000	2.022.000	1.988.121	1.988.121	1.988.121	1.988.121	2.010.151	

Capi- tol	Sub- capi- tol	Pa- ra- graf	Gru- pa / Titlu	Ar- ti- col	Ali- ne- at	Denumire indicator	Credite de angajament		Credite bugetare		Angajamente legale bugetare	Angajamente legale	Plati efectuate	Angajamente legale de platit	Cheltuieli efective
							initiale	definitive	initiale	definitive					
A						B	1	2	3	4	5	6	7	8=6-7	9
01						CHELTUIELI CURENTE			1.820.000	2.022.000	1.989.006	1.989.006	1.989.006	1.989.006	2.010.151
10	01					TITLUL I CHELTUIELI DE PERSONAL			1.520.000	1.502.000	1.476.800	1.476.800	1.476.800	1.476.800	1.471.795
10	01					Cheltuieli salariale in bani			1.479.000	1.461.000	1.442.754	1.442.754	1.442.754	1.442.754	1.438.057
10	01					Salarii de baza			1.342.000	1.325.000	1.312.409	1.312.409	1.312.409	1.312.409	1.307.139
10	01					Indemnizatii platite unor persoane din afara unitatii			101.000	108.000	106.720	106.720	106.720	106.720	107.640
10	01					Alocatii pentru transportul la si de la locul de munca			17.000	17.000	13.960	13.960	13.960	13.960	13.960
10	01					Indemnizatii de hrana			19.000	11.000	9.665	9.665	9.665	9.665	9.318
10	03					Contributii			41.000	41.000	34.046	34.046	34.046	34.046	33.738
10	03					Contributia asiguratorie pentru munca			41.000	41.000	34.046	34.046	34.046	34.046	33.738
20						TITLUL II BUNURI SI SERVICII			300.000	520.000	512.206	512.206	512.206	512.206	538.356
20	01					Bunuri si servicii			275.600	496.100	490.458	490.458	490.458	490.458	516.609
20	01					Furnituri de birou			10.000	3.000	2.822	2.822	2.822	2.822	2.822
20	01					Incalzit, iluminat si forta motrica			26.000	32.000	31.682	31.682	31.682	31.682	34.162
20	01					Carburanti si lubrifianti			28.000	34.000	28.866	28.866	28.866	28.866	28.866
20	01					Posta, telecomunicatii, radio, tv, internet			17.800	37.800	37.789	37.789	37.789	37.789	38.378
20	01					Alte bunuri si servicii pentru intretinere si functionare			193.800	389.300	389.299	389.299	389.299	389.299	412.581
20	06					Deplasari, detasari, transferari			7.400	5.400	3.376	3.376	3.376	3.376	3.376
20	06					Deplasari interne, detasari, transferari			7.400	5.400	3.376	3.376	3.376	3.376	3.376
20	19					Contributii ale administratiei publice locale la realizarea unor lucrari si servicii de interes public local, in baza unor conventii sau contracte de asociere			17.000	18.500	18.372	18.372	18.372	18.372	18.371



Capi- tol	Sub- capi- tol	Pa- ra- graf	Gru- pa / Titlu col	Ar- ti- col	Al- ne- at	Denumire indicator	Credite de angajament				Angajamente bugetare	Angajamente legale	Plati efectuate	Angajamente legale de platit	Cheltuieli efective
							1	2	3	4					
			<b>A</b>												
			<b>B</b>												
			20			TITLUL II BUNURI SI SERVICII									
			20 01			Bunuri si servicii	155.000		155.000	152.238	152.238	152.238	152.238	142.216	
			20 01 01			Furnituri de birou	155.000		155.000	152.238	152.238	152.238	152.238	142.216	
			20 01 02			Material pentru curatenie	6.000		6.000	6.000	6.000	6.000	6.000	5.687	
			20 01 03			Incalzit, iluminat si forta motrica	6.000		6.000	6.000	6.000	6.000	6.000	4.498	
			20 01 05			Carburanti si lubrifianti	26.000		26.000	26.000	26.000	26.000	26.000	26.000	
			20 01 08			Posta, telecomunicatii, radio, tv, internet	9.000		9.000	9.000	9.000	9.000	9.000	7.218	
			20 01 30			Alte bunuri si servicii pentru intretinere si functionare	6.000		6.000	6.000	6.000	6.000	6.000	3.238	
			57			TITLUL VIII ASISTENTA SOCIALA									
			57 02			Ajutoare sociale	102.000		102.000	102.000	102.000	102.000	102.000	95.575	
			57 02 01			Ajutoare sociale in numerar	407.000		400.000	267.960	267.960	267.960	267.960	267.960	
			57 02 05			Support alimentar	407.000		400.000	267.960	267.960	267.960	267.960	267.960	
			6702			CULTURA, RECREERE SI RELIGIE	49.000		42.000	40.913	40.913	40.913	40.913	40.913	
			01			CHELTUIELI CURENTE	358.000		358.000	227.047	227.047	227.047	227.047	227.047	
			20			TITLUL II BUNURI SI SERVICII	83.000		275.660	273.143	273.143	273.143	273.143	275.643	
			20 01			Bunuri si servicii	83.000		275.660	273.143	273.143	273.143	273.143	275.643	
			20 01 03			Incalzit, iluminat si forta motrica	30.000		218.360	215.843	215.843	215.843	215.843	218.343	
			20 01 30			Alte bunuri si servicii pentru intretinere si functionare	30.000		131.360	130.843	130.843	130.843	130.843	133.343	
			20 30			Alte cheltuieli	5.000		6.000	5.999	5.999	5.999	5.999	5.999	
			20 30 30			Alte cheltuieli cu bunuri si servicii	25.000		125.360	124.844	124.844	124.844	124.844	127.344	
			59			TITLUL XI ALTE CHELTUIELI			87.000	85.000	85.000	85.000	85.000	85.000	
			59 11			Asociatii si fundatii			87.000	85.000	85.000	85.000	85.000	85.000	
						ASIGURARI SI ASISTENTA SOCIALA	53.000		57.300	57.300	57.300	57.300	57.300	57.300	
							53.000		57.300	57.300	57.300	57.300	57.300	57.300	
							2.410.000		2.218.000	2.129.591	2.129.591	2.129.591	2.129.591	2.105.035	

Capi- tol	Sub- capi- tol	Pa- ra- graf	Gr- pa / Titlu col	Ar- ti- col	Al- ne- at	Denumire indicator	Credite de angajament		Credite bugetare		Angajamente bugetare	Angajamente legale	Plati efectuate	Angajamente legale de platit	Cheltuieli efective
							initiale	definitive	initiale	definitive					
A						B	1	2	3	4	5	6	7	8=6-7	9
	01					CHELTUIELI CURENTE			2.410.000	2.218.000	2.129.591	2.129.591	2.129.591	2.105.035	
	10					TITLUL I CHELTUIELI DE PERSONAL			1.500.000	1.363.000	1.345.377	1.345.377	1.345.377	1.320.821	
	10	01				Cheltuieli salariale in bani			1.467.000	1.333.000	1.317.846	1.317.846	1.317.846	1.293.779	
	10	01	01			Salarii de baza			1.351.000	1.227.000	1.220.285	1.220.285	1.220.285	1.198.940	
	10	01	17			Indemnizatii de hrana			116.000	106.000	97.561	97.561	97.561	94.839	
	10	03				Contributii			33.000	30.000	27.531	27.531	27.531	27.042	
	10	03	07			Contributia asiguratorie pentru rounca			33.000	30.000	27.531	27.531	27.531	27.042	
	57					TITLUL VIII ASISTENTA SOCIALA			910.000	855.000	784.214	784.214	784.214	784.214	
	57	02				Ajutoare sociale			910.000	855.000	784.214	784.214	784.214	784.214	
7000	02					Ajutoare sociale in numerar			910.000	855.000	784.214	784.214	784.214	784.214	
						Partea IV-a SERVICII SI DEZVOLTARE									
						PUBLICA, LOCUINTE, MEDIU SI APE									
7002						LOCUINTE, SERVICII SI DEZVOLTARE PUBLICA			696.000	1.023.150	818.373	818.373	818.373	760.548	
	01					CHELTUIELI CURENTE			453.000	611.150	430.848	430.848	430.848	369.914	
	20					TITLUL II BUNURI SI SERVICII			453.000	611.150	430.848	430.848	430.848	369.914	
	20	01				Bunuri si servicii			453.000	611.150	430.848	430.848	430.848	369.914	
	20	01	03			Incalzit, iluminat si forta motrica			133.000	216.600	215.804	215.804	215.804	154.870	
	20	01	05			Carburanti si lubrifianti			33.000	63.000	63.000	63.000	63.000	68.054	
	20	01	30			Alte bunuri si servicii pentru intretinere si functionare			9.000	14.000	13.999	13.999	13.999	13.999	
	20	30				Alte cheltuieli			91.000	139.600	138.805	138.805	138.805	72.817	
	20	30	30			Alte cheltuieli cu bunuri si servicii			320.000	394.550	215.044	215.044	215.044	215.044	
7402						PROTECTIA MEDIULUI			320.000	394.550	215.044	215.044	215.044	215.044	
	01					CHELTUIELI CURENTE			243.000	412.000	387.525	387.525	387.525	390.634	
	20					TITLUL II BUNURI SI SERVICII			243.000	412.000	388.532	388.532	388.532	390.634	
	20	01				Bunuri si servicii			173.000	342.000	323.230	323.230	323.230	323.332	
									173.000	342.000	323.230	323.230	323.230	323.332	



Contabil, Auziel,  
GUJE IOAN



Conducatorul compartimentului  
financiar-contabil

MERSA FLORIN MIRCEA

## TOTAL JUDET

CONTUL DE EXECUTIE AL BUGETULUI LOCAL - CHELTUIELI  
SECTIUNEA DE DEZVOLTARE  
31.12.2025

Pag. 1 - lei-

Capi- tol	Sub- capit- ol	Pa- rsa- graf	Gru- pa / Titlu col	Ali- ne- at	Denumire indicator	Credite de angajament		Credite bugetare		Angajamente bugetare	Angajamente legale	Plati efectuate	Angajamente legale de platit	Cheltuieli efective
						initiale	definitive	initiale	definitive					
A					B	1	2	3	4	5	6	7	8=6-7	9
5002					TOTAL CHELTUIELI	18.005.000	18.724.740	18.005.000	18.724.740	4.125.286	4.125.286	4.125.286	4.125.286	942.287
	01				CHELTUIELI CURENTE	5.584.000	5.784.000	5.584.000	5.784.000	2.502.970	2.502.970	2.502.970	2.502.970	
	60				Titlul XII PROIECTE CU FINANTARE DIN SUMELE REPREZENTAND ASISTENTA FINANCIARA NERAMBURSABILA AFERENTA PNRR	2.143.000	3.570.190	2.143.000	3.570.190	2.502.970	2.502.970	2.502.970	2.502.970	
	60	01			Fonduri europene nerambursabile	1.800.000	2.715.600	1.800.000	2.715.600	1.861.643	1.861.643	1.861.643	1.861.643	
	60	02			Finantare publica nationala		63.920		63.920	13.915	13.915	13.915	13.915	
	60	03			Sume aferente TVA	343.000	516.970	343.000	516.970	353.712	353.712	353.712	353.712	
	60	16			Sume deangajate asociate jaloanelor si titnelor din PNRR		273.700		273.700	273.700	273.700	273.700	273.700	
	61				Titlul XIII PROIECTE CU FINANTARE DIN SUMELE AFERENTE COMPONENTEI DE IMPRUMUT A PNRR	3.441.000	2.213.810	3.441.000	2.213.810					
	61	01			Fonduri din imprumut rambursabil	2.877.000	1.731.400	2.877.000	1.731.400					
	61	02			Finantare publica nationala	564.000	346.330	564.000	346.330					
	61	03			Sume aferente TVA	12.421.000	12.940.740	12.421.000	12.940.740	1.622.316	1.622.316	1.622.316	1.622.316	942.287
	70				CHELTUIELI DE CAPITAL	12.421.000	12.940.740	12.421.000	12.940.740	1.622.316	1.622.316	1.622.316	1.622.316	942.287
	71				TTITLUL XV ACTIVE NEFINANCIARE	12.421.000	12.940.740	12.421.000	12.940.740	1.622.316	1.622.316	1.622.316	1.622.316	942.287
	71	01			Active fixe	11.218.000	11.340.240	11.218.000	11.340.240	308.210	308.210	308.210	308.210	6.000
	71	01	01		Constructii									
	71	01	02		Masini, echipamente si mijloace de transport	48.000	304.300	48.000	304.300	302.751	302.751	302.751	302.751	216.250
	71	01	03		Mobilier, aparatura birotica si alte active corporale									75.059
	71	01	30		Alte active fixe (inclusiv reparatii)									

Anexa nr. 4 la H.C.C. nr. 55/2026

Capi- tol	Sub- capi- tol	Pa- ra- graf	Gru- pa / Titlu col at	Ar- d- col at	Al- ne- at	Denumire indicator	Credite de angajament		Credite bugetare		Angajamente bugetare	Angajamente legale	Plati efectuate	Angajamente legale de platit	Cheltuieli efective
							initiale	definitive	initiale	definitive					
A							1	2	3	4	5	6	7	8=6-7	9
B															
5100 02						capitale)	1.155.000	1.296.200	1.155.000	1.296.200	1.011.355	1.011.355	1.011.355	1.011.355	644.978
5102						Partea I-a SERVICII PUBLICE GENERALE AUTORITATI PUBLICE SI ACTIUNI EXTERNE CHELTUIELI DE CAPITAL	338.000	398.800	338.000	398.800	318.680	318.680	318.680	318.680	496.525
	70					TITLUL XV ACTIVE NEFINANCIARE	338.000	398.800	338.000	398.800	318.680	318.680	318.680	318.680	496.525
	71					Active fixe	338.000	398.800	338.000	398.800	318.680	318.680	318.680	318.680	496.525
	71 01					Constructii	338.000	398.800	338.000	398.800	318.680	318.680	318.680	318.680	496.525
	71 01 01					Masini, echipamente si mijloace de transport	338.000	398.800	338.000	398.800	318.680	318.680	318.680	318.680	496.525
	71 01 02					Mobilier, aparatura birou si alte active corporale	48.000	48.000	48.000	48.000	46.524	46.524	46.524	46.524	6.000
	71 01 03					Alte active fixe (inclusiv reparatii)	290.000	350.800	290.000	350.800	272.156	272.156	272.156	272.156	209.844
6500 02						capitale)	4.686.000	4.939.000	4.686.000	4.939.000	2.608.806	2.608.806	2.608.806	2.608.806	8.525
6502						Partea III-a CHELTUIELI SOCIAL-CULTURALE INVATAMANT	3.754.000	3.757.000	3.754.000	3.757.000	2.394.629	2.394.629	2.394.629	2.394.629	272.156
	01					CHELTUIELI CURENTE	3.524.000	3.624.000	3.524.000	3.624.000	2.229.270	2.229.270	2.229.270	2.229.270	90.890
	60					Titlul XII PROIECTE CU FINANTARE DIN SUMELE REPREZENTAND ASISTENTA FINANCIARA NERAMBURSABILA	888.000	2.265.190	888.000	2.265.190	2.229.270	2.229.270	2.229.270	2.229.270	66.534
	60 01					AFERENTA PNRR	746.000	1.891.600	746.000	1.891.600	1.861.643	1.861.643	1.861.643	1.861.643	
	60 02					Fonduri europene nerambursabile	13.920	13.920	13.920	13.920	13.915	13.915	13.915	13.915	
	60 03					Finantare publica nationala	142.000	359.670	142.000	359.670	353.712	353.712	353.712	353.712	
	61					Sume aferente TVA Titlul XIII PROIECTE CU FINANTARE DIN SUMELE AFERENTE COMPONENTEI DE IMPRUMUT A PNRR	2.636.000	1.358.810	2.636.000	1.358.810					

Capi- tot	Sub- capit- ol	Pa- ra- graf	Gra- pa / Titlu	Ar- ti- col	Ali- ne- at	Denumire indicator	Credite de angajament		Credite bugetare		Angajamente bugetare	Angajamente legale	Plati efectuate	Angajamente legale de platit	Cheltuieli efective
							1	2	3	4					
						<b>B</b>	<b>1</b>	<b>2</b>	<b>3</b>	<b>4</b>	<b>5</b>	<b>6</b>	<b>7</b>	<b>8=6-7</b>	<b>9</b>
						Fonduri din imprumut rambursabil	2.201.000	1.055.400	2.201.000	1.055.400					
			61	01		Finantare publica nationala	86.080	86.080		86.080					
			61	03		Sume aferente TVA	217.330	217.330	435.000	217.330					
			70			CHELTUIELI DE CAPITAL	230.000	133.000	230.000	133.000	105.359	105.359	105.359		66.534
			71	01		TITLUL XV ACTIVE NEFINANCIARE	230.000	133.000	230.000	133.000	105.359	105.359	105.359		66.534
			71	01	03	Active fixe	230.000	133.000	230.000	133.000	105.359	105.359	105.359		66.534
			71	01	30	Mobilier, aparatura birotica si alte active corporale									
			71	01	30	Alte active fixe									
						(inclusiv reparatii capitale)	230.000	133.000	230.000	133.000	105.359	105.359	105.359		
6602			01			SANATATE	847.000	897.000	847.000	897.000					
			61			CHELTUIELI CURENTE	805.000	855.000	805.000	855.000					
						Titlul XIII PROIECTE CU FINANTARE									
						DIN SUMELE AFERENTE COMPONENTEI									
						DE IMPRUMUT A PNRR	805.000	855.000	805.000	855.000					
			61	01		Fonduri din imprumut rambursabil	676.000	676.000	676.000	676.000					
			61	02		Finantare publica nationala		50.000		50.000					
			61	03		Sume aferente TVA	129.000	129.000	129.000	129.000					
			70			CHELTUIELI DE CAPITAL	42.000	42.000	42.000	42.000					
			71	01		TITLUL XV ACTIVE NEFINANCIARE	42.000	42.000	42.000	42.000					
			71	01		Active fixe	42.000	42.000	42.000	42.000					
			71	01	30	Alte active fixe									
						(inclusiv reparatii capitale)	42.000	42.000	42.000	42.000					
6702			70			CULTURA, RECREERE SI RELIGIE	85.000	285.000	85.000	285.000	274.177	274.177	274.177		24.356
			71			CHELTUIELI DE CAPITAL	85.000	285.000	85.000	285.000	274.177	274.177	274.177		24.356
						TITLUL XV ACTIVE NEFINANCIARE	85.000	285.000	85.000	285.000	274.177	274.177	274.177		24.356



Capi- tol	Sub- capi- tol	Pa- ra- gra- ful	Ar- ti- col	Al- at	Denumire indicator	Credite de angajament		Credite bugetare		Angajamente legale	Plati efectuate	Angajamente legale de platit	Cheltuieli efective	
						initiale	definitive	initiale	definitive					
A					B	1	2	3	4	5	6	7	8=6-7	9
					AFERENTA PNRR	1.255.000	1.305.000	1.255.000	1.305.000	273.700	273.700	273.700	273.700	
60	01				Fonduri europene nerambursabile	1.054.000	824.000	1.054.000	824.000					
60	02				Finantare publica nationala		50.000		50.000					
60	03				Sume aferente TVA	201.000	157.300	201.000	157.300					
60	16				Sume dezagajate asociate jaloanelor si tintelor din PNRR									
70					CHELTUIELI DE CAPITAL	52.000	252.930	52.000	252.930	273.700	273.700	273.700	273.700	
71					TITLUL XV ACTIVE NEFINANCIARE	52.000	252.930	52.000	252.930	95.166	95.166	95.166	95.166	321.481
71	01				Active fixe	52.000	252.930	52.000	252.930	95.166	95.166	95.166	95.166	321.481
71	01				Constructii					95.166	95.166	95.166	95.166	
71	01				Alte active fixe		148.850		148.850					
					(inclusiv reparatii capitale)	52.000	104.080	52.000	104.080	95.166	95.166	95.166	95.166	
					excedent/deficit sect dezv			-1.203.000	-1.203.000					-881.835

9902 97

Conducatorul institutiei,

GOIE IOAN



Conducatorul compartimentului  
financiar-contabil

MERGA FLORIN MIRCEA

*[Handwritten signature]*

CONTUL DE EXECUTIE AL INSTITUTIILOR PUBLICE FINANTATE  
DIN VENITURI PROPRII SI SUBVENTII DIN BUGETUL LOCAL - VENITURI  
SECTIUNEA DE FUNCTIONARE  
31.12.2025

Pag. 1 -lei-

Capi- tol	Sub- capi- tol	Pa- ra- graf	Gru- pa / Titlu	Ar- ti- col	Ali- ne- at	Denumire indicator	Prevederi bugetare initiale	Prevederi bugetare definitive	Drepturi constatate		Incasari realizate	Stingeri pe alte cai decat incasari	Drepturi constatate de incasat	
									Total, din care:	din anii precedenti				
A						B	1	2	3=4+5	4	5	6	7	8=3-6-7
0001	10					TOTAL VENITURI-VENITURI			32.000		32.000			
0002						I. VENITURI CURENTE			32.000		32.000			
2900						C. VENITURI NEFISCALE			32.000		32.000			
3300						C2. VANZARI DE BUNURI SI SERVICII			32.000		32.000			
3710						TRANSFERURI VOLUNTARE, ALTELE DECAT SUBVENTIILE			32.000		32.000			
						Donatii si sponsorizari			32.000		32.000			



CONTABIL  
MERSA FLORIN MIRCEA

CONTUL DE EXECUTIE AL BUGETULUI LOCAL - VENITURI  
 SECTIUNEA DE DEZVOLTARE  
 31.12.2025

Capi- tol	Sub- pa- ra- gra- ful	Pa- ru- pa/ Titlu col at	Ali- ti- ne- at	Denumire indicator	Prevederi bugetare initiale	Prevederi bugetare definitive	Drepturi constatate		Incasari realizate	Stingeri pe alte cai decat incasari	Drepturi constatate de incasat	
							Total, din care:	din anii precedenti				
A				B	1	2	3=4+5	4	5	6	7	8=3-6-7
0001	02			TOTAL VENITURI-BUGET LOCAL	16.802.000	17.521.740	3.243.451		3.243.451	3.243.451		
0002				I. VENITURI CURENTE		363.150	52.554		52.554	52.554		
2900				C. VENITURI NEFISCALE		363.150	52.554		52.554	52.554		
3300				C2. VANZARI DE BUNURI SI SERVICII		363.150	52.554		52.554	52.554		
3702				TRANSFERURI VOLUNTARE, ALTELE DECAT SUBVENTIILE		363.150	52.554		52.554	52.554		
04				Varsaminte din sectiunea de functionare		363.150	52.554		52.554	52.554		
3900	02			II. VENITURI DIN CAPITAL		116.270	120.473		120.473	120.473		
3902				VENITURI DIN VALORIFICAREA UNOR BUNURI		116.270	120.473		120.473	120.473		
01				Venituri din valorificarea unor bunuri ale institutiilor publice		116.270	120.473		120.473	120.473		
4100	02			IV. SUBVENTII	16.802.000	16.861.940	2.890.046		2.890.046	2.890.046		
4200				SUBVENTII DE LA ALTE NIVELE ALE ADMINISTRATIEI PUBLICE	16.802.000	16.861.940	2.890.046		2.890.046	2.890.046		
4202				SUBVENTII DE LA BUGETUL DE STAT	15.914.000	15.914.000	1.978.023		1.978.023	1.978.023		
87				Subventii de la bugetul de stat catre bugetele locale pentru Programul national de investitii "Anghel Saligny"	11.218.000	11.218.000	341.054		341.054	341.054		
88				Alocari de sume din PNRR aferente asistentei financiare nerambursabile	1.255.000	2.618.270	1.636.969		1.636.969	1.636.969		
01				Fonduri europene nerambursabile	1.054.000	1.969.600	1.145.604		1.145.604	1.145.604		
03				Sume aferente TVA	201.000	374.970	217.665		217.665	217.665		
04				Sume dezangajate asociate jaloanelor si tintelor din PNRR		273.700	273.700		273.700	273.700		
89				Alocari de sume din PNRR aferente componentei imprumuturi	3.441.000	2.077.730						

Auex nr.6 la H.CC. nr. 55/2026

Capi-Sub- Pa- Gru- Ar- Ali- ne- pa- / ti- col gra/ Titlu col at	A	Denumire indicator	Prevederi bugetare initiale	Prevederi bugetare definitive	Drepturi constatate		Incasari realizate	Stingeri pe site cai decat incasari	Drepturi constatate de incasat
					Total, din care:	din anii precedenti			
		B	1	2	3=4+5	4	6	7	8=3-6-7
4202 89 01		Fonduri din imprumut rambursabil	2.877.000	1.731.400					
03		Sume aferente TVA	564.000	346.330					
4302		SUBVENTII DE LA ALTE ADMINISTRATII	888.000	947.940	912.023		912.023		
31		Sume alocate din bugetul AFIR, pentru sustinerea proiectelor din PNDR 2014-2020		59.940	59.937		59.937		
49		Sume alocate din PNRR aferente asistentei financiare nerambursabile	888.000	888.000	852.086		852.086		
01		Fonduri europene nerambursabile	746.000	746.000	716.039		716.039		
03		Sume aferente TVA	142.000	142.000	136.047		136.047		
4802		SUME PRIMITE DE LA UE/ALTI DONATORI IN CONTUL PLATILOR EFECTUATE SI REFINANTARI AFERENTE CADRULUI FINANCIAR 2014-2020		180.380	180.378		180.378		
04		Fondul European Agricol de Dezvoltare Rurala (FEADR)		180.380	180.378		180.378		
01		Sume primite in contul platilor efectuate in anul curent		180.380	180.378		180.378		



CONTA-BIL  
MERSA FLORIN MIIRCEA

*[Handwritten signature]*

TOTAL JUDEȚ

COMUNA GRĂDIȘA-RI

CONTUL DE EXECUȚIE AL BUGETULUI LOCAL - VENITURI  
SECTIUNEA DE FUNCȚIONARE  
31.12.2025

Anexo nr. 7 la H.C.L. nr. 55/2026

Pag. 1 -lei-

Capi-Sub- toi 0001	Pa- ra- ra- to 0002	Gru- pa / fi- col 0003	Ali- ne- at 0004	Denumire indicator	Prevederi bugetare initiale	Prevederi bugetare definitive	Drepturi constatate			Incasari realizate	Stingeri pe alte cai decat incasari	Drepturi constatate de incasat
							Total, din care:	din anii precedenti	din anul curent			
A				B	I	2	3=4+5	4	5	6	7	8=3-6-7
				TOTAL VENITURI-BUGET LOCAL	5.710.000	6.189.810	7.321.288	1.174.185	6.147.103	5.910.583		1.410.705
				I. VENITURI CURENTE	5.220.000	5.695.810	7.014.541	1.174.185	5.840.356	5.603.836		1.410.705
				A. VENITURI FISCALE	4.791.000	5.397.600	5.689.907	491.522	5.198.385	5.058.347		631.560
				A1. IMPOZIT PE VENIT, PROFIT SI CASTIGURI DIN CAPITAL	1.611.000	2.051.700	1.995.408		1.995.408	1.995.408		
				A1.2 IMPOZIT PE VENIT, PROFIT SI CASTIGURI DIN CAPITAL DE LA PERSOANE FIZICE	1.611.000	2.051.700	1.995.408		1.995.408	1.995.408		
				IMPOZIT PE VENIT	34.000	34.000	21.684		21.684	21.684		
				Impozitul pe veniturile din transferul proprietatilor imobiliare din patrimoniul personal	34.000	34.000	21.684		21.684	21.684		
				COTE SI SUME DEFALCATE DIN IMPOZITUL PE VENIT	1.577.000	2.017.700	1.973.724		1.973.724	1.973.724		
				Cote defalcate din impozitul pe venit	1.130.000	1.051.700	1.051.705		1.051.705	1.051.705		
				Sume alocate din cotele defalcate din impozitul pe venit pentru echilibrarea bugetelor locale	447.000	516.000	478.078		478.078	478.078		
				Sume repartizate din Fondul la dispozitia Consiliului Judetean		450.000	443.941		443.941	443.941		184.748
				A3 IMPOZITE SI TAXE PE PROPRIETATE	302.000	463.900	586.313	147.973	438.340	401.565		184.748
				IMPOZITE SI TAXE PE PROPRIETATE	302.000	463.900	586.313	147.973	438.340	401.565		184.748
				Impozit si taxa pe cladiri	62.000	102.000	135.008	42.494	92.514	81.887		53.121
				Impozit pe cladiri de la persoane fizice	40.000	76.000	107.220	42.493	64.727	55.681		51.539
				Impozit si taxa pe cladiri de la persoane juridice	22.000	26.000	27.788	1	27.787	26.206		1.582



Capi-Sub- tol	Pa- ra- gra- ful graf	Gru- pa / Titlu col at	Ar- ti- col at	Ali- ne-	Denumire indicator	Prevederi bugetare initiale	Prevederi bugetare definitive	Drepturi constatate			Incasari realizate	Stingeri pe alte cai decat incasari	Drepturi constatate de incasat
								Total, din care:	din anii precedenti	din anul curent			
A						1	2	3=4+5	4	5	6	7	8=3-6-7
1602	02	01			B	200.000	210.000	614.701	317.130	297.571	202.270		412.431
		02			detinute de persoane fizice*) Impozit pe mijloace de transport detinute persoane de juridice*)	12.000	45.000	70.838	25.110	45.728	40.136		30.702
		03			Taxe si tarife pentru eliberarea de licente si autorizatii de functionare	5.000	20.000	8.897		8.897	8.897		
		50			Alte taxe pe utilizarea bunurilor, autorizarea utilizarii bunurilor sau pe desfasurare de activitati								
1800	02				A6. ALTE IMPOZITE SI TAXE FISCALE.	38.000	68.000	58.105	1.309	56.796	54.426		3.679
1802					ALTE IMPOZITE SI TAXE FISCALE.	38.000	68.000	58.105	1.309	56.796	54.426		3.679
		50			Alte impozite si taxe	38.000	68.000	58.105	1.309	56.796	54.426		3.679
2900	02				C. VENITURI NEFISCALE	429.000	302.210	1.324.634	682.663	641.971	545.489		779.145
3000					C1. VENITURI DIN PROPRIETATE	100.000	145.000	473.783	320.545	153.238	118.724		355.059
3002					VENITURI DIN PROPRIETATE	100.000	145.000	473.783	320.545	153.238	118.724		355.059
		05			Venituri din concesiuni si inchirieri	100.000	145.000	473.783	320.545	153.238	118.724		355.059
		30			Alte venituri din concesiuni si inchirieri de catre institutiile publice	100.000	145.000	473.783	320.545	153.238	118.724		355.059
3300	02				C2. VANZARI DE BUNURI SI SERVICII	329.000	157.210	850.851	362.118	488.733	426.765		424.086
3302					VENITURI DIN PRESTARI DE SERVICII SI ALTE ACTIVITATI								
		08			Venituri din prestari de servicii	21.000	76.000	75.053	13.320	61.733	58.227		16.826
3502					AMENZI, PENALITATI SI CONFISCARI	21.000	76.000	75.053	13.320	61.733	58.227		16.826
		01			Venituri din amenzi si alte sanctiuni aplicate potrivit dispozitiilor legale	93.000	93.000	329.831	235.017	94.814	81.652		248.179
		02			Venituri din amenzi si alte sanctiuni aplicate de catre alte institutii de	62.000	62.000	194.326	127.179	67.147	69.585		124.741

Capi-Sub- Pa- Gru- Ar- Ali- tol capi- ra- pa / ti- ne- tol gra/ Titlu col at	A		Denumire indicator	Prevederi bugetare initiale	Prevederi bugetare definitive	Drepturi constatate			Incasari realizate	Stingeri pe alte cai decat incasari	Drepturi constatate de incasat
	3=4+5					Total, din care:	din anii precedenti	din anul curent			
3502 01 02	B		specialitate	62.000	62.000	194.326	127.179	67.147	69.585		124.741
50			Alte amenzi, penalitati si confiscari	31.000	31.000	135.505	107.838	27.667	12.067		123.438
3602			DIVERSE VENITURI	205.000	285.000	432.158	113.781	318.377	273.077		159.081
06			Taxe speciale	205.000	285.000	432.158	113.781	318.377	273.077		159.081
3702			TRANSPERURI VOLUNTARE, ALTELE DECAT SUBVENTIILE	10.000	-256.790	13.809		13.809	13.809		
01			Donatii si sponsorizari	10.000	66.360	66.363		66.363	66.363		
03			Varsaminte din sectiunea de functionare pentru finantarea sectiunii de dezvoltare	490.000	-363.150	-52.554		-52.554	-52.554		
4100 02			IV. SUBVENTII	490.000	490.000	306.747		306.747	306.747		
4200			SUBVENTII DE LA ALTE NIVELE ALE ADMINISTRATIEI PUBLICE	490.000	490.000	306.747		306.747	306.747		
4202			SUBVENTII DE LA BUGETUL DE STAT	170.000	170.000	150.380		150.380	150.380		
34			Subventii pentru acordarea ajutorului pentru incalzirea locuintei si a suplimentului pentru energie alocate pentru consumul de combustibili solizi si/sau petroliferi	170.000	170.000	150.380		150.380	150.380		
4302			SUBVENTII DE LA ALTE ADMINISTRATII	320.000	320.000	156.367		156.367	156.367		
34			Sume alocate din bugetul ANCPJ pentru finantarea licențelor de inregistrare sistemica din cadrul Programului national de cadastru si carte funciara	320.000	320.000	156.367		156.367	156.367		



COMITABIL  
MIRSA FORIN MIRCEA

PRIMAR  
GOJE IOAN  
Bucuresti

CONTUL DE EXECUTIE AL BUGETULUI LOCAL - VENITURI  
31.12.2025

Pag. 1 -lei-

Capi- tol	Sub- pa- ra- gra- ful col at	A	B	Denumire indicator	Prevederi bugetare initiale	Prevederi bugetare definitive	Drepturi constatate		Incasari realizate	Stingeri pe alte cai decat incasari	Drepturi constatate de incasat	
							Total, din care:	din anii precedenti				
					1	2	3=4+5	4	5	6	7	8=3-6-7
0001	02			TOTAL VENITURI-BUGET LOCAL	22.512.000	23.711.550	10.564.739	1.174.185	9.390.554	9.154.034	1.410.705	
0002				I. VENITURI CURENTE	5.220.000	6.062.960	7.067.095	1.174.185	5.892.910	5.656.390	1.410.705	
0003				A. VENITURI FISCALE	4.791.000	5.397.600	5.689.907	491.522	5.198.385	5.058.347	631.560	
0004				A1. IMPOZIT PE VENIT, PROFIT SI CASTIGURI DIN CAPITAL	1.611.000	2.051.700	1.995.408		1.995.408	1.995.408		
0300				A1.2 IMPOZIT PE VENIT, PROFIT SI CASTIGURI DIN CAPITAL DE LA PERSOANE FIZICE	1.611.000	2.051.700	1.995.408		1.995.408	1.995.408		
0302				IMPOZIT PE VENIT	34.000	34.000	21.684		21.684	21.684		
	18			Impozitul pe veniturile din transferul proprietatilor imobiliare din patrimoniul personal	34.000	34.000	21.684		21.684	21.684		
0402				COTE SI SUME DEFALCATE DIN IMPOZITUL PE VENIT	1.577.000	2.017.700	1.973.724		1.973.724	1.973.724		
01				Cote defalcate din impozitul pe venit	1.130.000	1.051.700	1.051.705		1.051.705	1.051.705		
04				Sume alocate din cotele defalcate din impozitul pe venit pentru echilibrarea bugetelor locale	447.000	516.000	478.078		478.078	478.078		
05				Sume repartizate din Fondul la dispozitia Consiliului Judetean	302.000	463.900	443.941		443.941	443.941		
0700	02			A3 IMPOZITE SI TAXE PE PROPRIETATE	302.000	463.900	586.313	147.973	438.340	401.565	184.748	
0702				IMPOZITE SI TAXE PE PROPRIETATE	302.000	463.900	586.313	147.973	438.340	401.565	184.748	
01				Impozit si taxa pe cladiri	62.000	102.000	135.008	42.494	92.514	81.887	53.121	
	01			Impozit pe cladiri de la persoane fizice	40.000	76.000	107.220	42.493	64.727	55.681	51.539	
	02			Impozit si taxa pe cladiri de la persoane juridice	22.000	26.000	27.788	1	27.787	26.206	1.582	

api-Sub- col	Pa- ra- graf	Ar- ti- col	Ali- ne- at	Denumire indicator	1	2	Drepturi constatate		6	7	Drepturi constatate de incasat
							Total, din care:	din anii precedenti			
A				B	1	2	3=4+5	4	5	6	8=3-6-7
702	02			Impozit si taxa pe teren	228.000	334.500	431.426	105.479	325.947	299.799	131.627
	01			Impozit pe terenuri de la persoane fizice	38.000	70.000	96.358	31.981	64.377	54.564	41.794
	02			Impozit si taxa pe teren de la persoane juridice	9.000	28.900	20.170	932	19.238	17.626	2.544
	03			Impozitul pe terenul extravilan + Restante anii anteriori din impozitul pe terenul agricol	181.000	236.000	314.898	72.366	242.332	227.609	87.289
	03			Taxe judiciare de timbru si alte taxe de timbru	12.000	27.000	19.879		19.879	19.879	
000	02			A4 IMPOZITE SI TAXE PE BUNURI SI SERVICII	2.840.000	2.814.000	3.030.091	342.240	2.707.841	2.606.948	443.133
102	02			SUME DEFALCATE DIN TVA	2.623.000	2.539.000	2.355.555		2.355.555	2.345.555	
	02			Sume defalcate din taxa pe valoarea adaugata pentru finantarea cheltuielilor descentralizate la nivelul comunelor, oraselor, municipiilor, sectoarelor si Municipiului Bucuresti	2.450.000	2.251.000	2.067.535		2.067.555	2.067.555	
	05			Sume defalcate din taxa pe valoarea adaugata pentru drumuri		70.000	70.000		70.000	70.000	
	06			Sume defalcate din taxa pe valoarea adaugata pentru echilibrarea bugetelor locale		218.000	218.000		218.000	218.000	
602				TAXE PE UTILIZAREA BUNURILOR, AUTORIZAREA UTILIZARII BUNURILOR SAU PE DESFASURAREA DE ACTIVITATI	217.000	275.000	694.526	342.240	352.286	251.393	443.133
	02			Impozit pe mijloacele de transport	212.000	255.000	685.539	342.240	343.299	242.406	443.133
	01			Impozit pe mijloacele de transport							



pi-Sub- Pa- Gru- Ar- Aji- cap- ra- pa / ti- ne- fol gra#Titlu col at	A		Denumire indicator	Prevederi bugetare initiale	Prevederi bugetare definitive	Drepturi constatate			Incasari realizate	Stingeri pe alte cai decat incasari	Drepturi constatate de incasat
	1	2				Total, din care:	din anii precedenti	din anul curent			
			<b>B</b>	<b>1</b>	<b>2</b>	<b>3=4+5</b>	<b>4</b>	<b>5</b>	<b>6</b>	<b>7</b>	<b>8=3-6-7</b>
02 01 02			specialitate	62.000	62.000	194.326	127.179	67.147	69.585		124.741
50			Alte amenzi, penalitati si confiscari	31.000	31.000	135.505	107.838	27.667	12.067		123.438
02			DIVERSE VENITURI	205.000	285.000	432.158	113.781	318.377	273.077		159.081
06			Taxe speciale	205.000	285.000	432.158	113.781	318.377	273.077		159.081
02			TRANSFERURI VOLUNTARE, ALTELE DECAT SUBVENTIILE	10.000	66.360	66.363		66.363	66.363		
01			Donatii si sponsorizari	10.000	66.360	66.363		66.363	66.363		
03			Varsaminte din sectiunea de functionare pentru finantarea sectiunii de dezvoltare								
04			Varsaminte din sectiunea de dezvoltare tara a bugetului local(cu semnul minus)		-363.150	-52.554			-52.554		
00 02			Varsaminte din sectiunea de functionare		363.150	52.554			52.554		
02			II. VENITURI DIN CAPITAL		116.270	120.473			120.473		
01			VENITURI DIN VALORIFICAREA UNOR BUNURI		116.270	120.473			120.473		
00 02			Venituri din valorificarea unor bunuri ale institutiilor publice		116.270	120.473			120.473		
00			IV. SUBVENTII		17.351.940	3.196.793			3.196.793		
00			SUBVENTII DE LA ALTE NIVELE ALE ADMINISTRATIEI PUBLICE		17.351.940	3.196.793			3.196.793		
02			SUBVENTII DE LA BUGETUL DE STAT		16.084.000	2.128.403			2.128.403		
34			Subventii pentru acordarea ajutorului pentru incalzirea locuintei si a suplimentului pentru energie alocate pentru consumul de combustibili solizi si/sau petrolteri		16.084.000	2.128.403			2.128.403		
87			Subventii de la bugetul de stat catre bugetele locale pentru Programul		170.000	150.380			150.380		



Capi-Sub- Pa- Gru- Ar- Ali- tol capi- ra- pa / ti- tol grafTitlu col at	Denumire indicator	Prevederi bugetare initiale	Prevederi bugetare definitive	Drepturi constatate			Incasari realizate	Stingeri pe alte cai decat incasari	Drepturi constatate de incasat
				Total, din care:	din anii precedenti	din anul curent			
A	B	1	2	3=4+5	4	5	6	7	8=3-6-7
4802 04	Rurala (FEADR) Suma primite in contul platilor efectuate in anul curent		180.378 180.380	180.378 180.378		180.378 180.378	180.378 180.378		

PRIMAR  
GOJE IOAN



CONTABIL  
MERȘA FLORENTIN MIRCEA

ROMÂNIA  
JUDEȚUL CARAȘ – SEVERIN  
COMUNA GRĂDINARI



Nr. 515/30 aprilie 2026

**PROCES VERBAL**

**de dezbatere publică încheiat azi data de 30 aprilie 2026**

încheiat azi 30 aprilie 2026, orele 9<sup>20</sup>, cu ocazia dezbaterii publice a **Proiectului de hotărâre nr. 55 din 21 aprilie 2026 privind aprobarea Contului de execuție al bugetului general propriu al Comunei Grădinari la data de 31 decembrie 2025.**

Procedura de consultare publică a fost inițiată prin Anunțul nr. 486 din 21 aprilie 2026 pentru data de 30 aprilie 2026 a fost afișat la sediul propriu al Primăriei comunei Grădinari din Grădinari, Calea Timișoarei, nr. 32, județul Caraș-Severin și publicat pe siteul instituției <https://www.gradinari-cs.ro/> în data de 21 aprilie 2026 la rubrica Anunțuri, conform Procesului verbal de afișare nr. 487/21.04.2026.

În contextul prevederilor art. 7 din Legea nr. 52/2003, *privind transparența decizională în administrația publică*, republicată, prin organizarea acestui eveniment de consultare publică se urmărește stimularea și implicarea cetățenilor Comunei Grădinari, județul Caraș-Severin la luarea deciziilor pe plan local și crearea unor relații de colaborare între cetățeni și administrația publică locală cu privire la **Proiectul de hotărâre nr. 55 din 21 aprilie 2026 privind aprobarea Contului de execuție al bugetului general propriu al Comunei Grădinari la data de 31 decembrie 2025.**

Unitatea administrativ-teritorială Comuna Grădinari, județul Caraș-Severin susține principiile participative a cetățenilor comunei la proiectele de hotărâri care vor fi prezentate pe ordinea de zi în vederea supunerii spre aprobare Consiliului Local al comunei Grădinari, ca autoritate deliberativă la nivel local în Comuna Grădinari, proiecte care le poate afecta viața cotidiană.

Nu au fost transmise, în scris, propuneri, sugestii sau opinii cu valoare de „*recomandare*” în procesul de elaborare a actelor normative de interes public până la data de 30 aprilie 2026, ora 9<sup>00</sup> la **Proiectul de hotărâre nr. 55 din 21 aprilie 2026 privind aprobarea Contului de execuție al bugetului general propriu al Comunei Grădinari la data de 31 decembrie 2025.**

Drept pentru care s-a încheiat prezentul Proces-Verbal de dezbatere publică, în trei exemplare: un exemplar se păstrează la dosarul ședinței Consiliului Local al comunei Grădinari, în arhiva Primăriei Comunei Grădinari, județul Caraș-Severin, un exemplar se transmite Instituției Prefectului – Județul Caraș-Severin și un exemplar se afișează prin grija Secretarului General al comunei Grădinari la avizierul Primăriei comunei Grădinari și pe siteul instituției <https://www.gradinari-cs.ro/> la rubrica Anunțuri.

**PRIMARUL COMUNEI GRĂDINARI**



**SECRETARUL GENERAL AL COMUNEI GRĂDINARI,**  
**Emanuel Vasile CRAIA**


ROMÂNIA  
JUDEȚUL CARAȘ-SEVERIN  
COMUNA GRĂDINARI  
NR. 487/21.04.2026

**PROCES-VERBAL**  
de afișare

Subsemnatul CRAIA EMANUEL VASILE – secretar al comunei Grădinari am procedat la afișarea publică la sediul propriu al Primăriei comunei Grădinari din Grădinari, nr.190, județul Caraș-Severin și pe sitteul instituției <https://www.gradinari-cs.ro/>, la rubrica Anunțuri, a **Proiectului de hotărâre nr. 55 din 21 aprilie 2026 privind aprobarea Contului de execuție al bugetului general propriu al Comunei Grădinari la data de 31 decembrie 2025**

Drept pentru care am încheiat prezentul proces verbal, într-un exemplar, azi 21 aprilie 2026.

**SECRETARUL GENERAL AL COMUNEI GRĂDINARI,**  
**Emanuel Vasile CRAIA**



ROMÂNIA  
JUDEȚUL CARAȘ – SEVERIN  
COMUNA GRĂDINARI  
PRIMAR



Nr. înregistrare 486/21.04.2026

**ANUNT**

În conformitate cu prevederile art. 7 din Legea nr. 52/2003, *privind transparența decizională în administrația publică*, republicată, Primarul comunei Grădinari propune spre dezbateră publică textul complet al **Proiectului de hotărâre nr. 55 din 21 aprilie 2026 privind aprobarea Contului de execuție al bugetului general propriu al Comunei Grădinari la data de 31 decembrie 2025**, proiect ce urmează a fi supus spre aprobare Consiliului Local al comunei Grădinari în cursul lunii aprilie sau, cel mai târziu, în cursul lunii mai a anului 2026.

**Proiectul de hotărâre nr. 55 din 21 aprilie 2026 privind aprobarea Contului de execuție al bugetului general propriu al Comunei Grădinari la data de 31 decembrie 2025** a fost afișat la sediul propriu al Primăriei comunei Grădinari din Grădinari, nr.190 și publicat pe situl instituției <https://www.gradinari-cs.ro/> în data de 21 aprilie 2026 la rubrica Anunțuri, conform Procesului verbal de afișare nr. 484/21.04.2026.

Persoanele interesate, asociațiile de afaceri, alte asociații legal constituite pot trimite în scris propuneri, sugestii sau opinii cu valoare de recomandare, cu privire la proiectul de act normativ, la sediul Primăriei comunei Grădinari – Compartimentul Secretar respectiv în format electronic pe adresa de e-mail [primariagradinari@yahoo.com](mailto:primariagradinari@yahoo.com) până pe data de **30 aprilie 2026**.

**PRIMARUL COMUNEI GRĂDINARI**

**Ioan GOJE**



**ROMÂNIA**  
**JUDEȚUL CARAȘ – SEVERIN**  
**COMUNA GRĂDINARI**  
**PRIMAR**



*Număr de înregistrare 484/21.04.2026*

**REFERAT DE APROBARE**

al proiectului de hotărâre nr. 55 din 21 aprilie 2026 privind aprobarea Contului de execuție al bugetului general propriu al Comunei Grădinari la data de 31 decembrie 2025

Prezentul referat de aprobare are la bază prevederile art. 6 alin. 3, art. 30 alin.1 lit. c și alin. 2 din Legea nr. 24/2000 privind normele de tehnică legislativă pentru elaborarea actelor normative, republicată, cu modificările și completările ulterioare precum și prevederile art. 136 alin. 8 din O.U.G. nr. 57/2019 privind Codul Administrativ, cu modificările și completările ulterioare, reprezentând instrumentul de motivare și prezentare a proiectului Hotărârii Consiliului Local nr. 54 din 21 aprilie 2026 privind aprobarea Contului de execuție al bugetului general propriu al Comunei Grădinari la data de 31 decembrie 2025.

În conformitate cu dispozițiile art. 49 alin. (12) din Legea nr. 273/2006 privind finanțele publice locale, cu modificările și completările ulterioare, care prevăd că ordonatorul principal de credite are obligația să întocmească și să prezinte spre analiză și aprobare de către autoritățile deliberative, contul de execuție al bugetului propriu și al bugetelor instituțiilor finanțate din venituri proprii și subvenții, astfel: "În lunile aprilie, iulie și octombrie, pentru trimestrul expirat, și cel târziu în decembrie, pentru trimestrul al patrulea, ordonatorii principali de credite au obligația de a prezenta în ședință publică, spre analiză și aprobare de către autoritățile deliberative, execuția bugetelor întocmite pe cele două secțiuni, cu excepția bugetului împrumuturilor externe și interne, cu scopul de a redimensiona cheltuielile în raport cu gradul de colectare a veniturilor, prin rectificarea bugetară locală, astfel încât la sfârșitul anului:

- a) să nu înregistreze plăți restante;
- b) diferența dintre suma veniturilor încasate și excedentul anilor anteriori utilizat pentru finanțarea exercițiului bugetar curent, pe de o parte, și suma plăților efectuate și a plăților restante, pe de altă parte, să fie mai mare decât zero."

Având în vedere prevederile art. 49 alin. (13) din Legea nr. 273/2006 privind finanțele publice locale, cu modificările și completările ulterioare, potrivit cărora: "În lunile aprilie, iulie și octombrie, pentru trimestrul expirat, și cel târziu în decembrie, pentru trimestrul al patrulea, ordonatorii principali de credite au obligația de a prezenta, în ședință publică, spre analiză și aprobare de către autoritățile deliberative, execuția bugetului împrumuturilor externe și interne, cu scopul de a redimensiona cheltuielile, astfel încât la sfârșitul anului:

- a) să nu înregistreze plăți restante;
- b) diferența dintre tragerile autorizate în anul respectiv și suma dintre plățile efectuate și plățile restante să fie mai mare decât zero."

Având în vedere cele prezentate precum și dispozițiile art. 129 alin. (1), alin. (2), lit. (c), alin. 6 lit. b, ale art. 139, alin. (3) lit. g și art. 196 alin. (1) lit. a), din O.U.G. nr. 57/2019 privind Codul Administrativ, cu modificările și completările ulterioare vin în fața Consiliului Local al comunei Grădinari cu rugămintea adoptării proiectului de hotărâre nr. 54 din 21 aprilie 2026 privind aprobarea Contului de execuție al bugetului general propriu al Comunei Grădinari la data de 31 decembrie 2025, în forma în care a fost redactat.

**PRIMARUL COMUNEI GRĂDINARI,**

**Ioan GOJE**



ROMÂNIA  
JUDEȚUL CARAȘ – SEVERIN  
COMUNA GRĂDINARI  
CONSILIUL LOCAL  
COMISIA DE SPECIALITATE NR. 1

Comisia pentru activități economico-financiare, amenajarea teritoriului și urbanism, agricultură,  
gospodărie comunală, protecția mediului și turism



AVIZUL

Nr. 40 din 11 mai 2026

pentru P.H.C.L. nr. 55 din 21 aprilie 2026 privind aprobarea Contului de execuție al  
bugetului general propriu al Comunei Grădinari la data de 31 decembrie 2025

Având în vedere Referatul de aprobare al Primarului comunei Grădinari nr. 484 din 21 aprilie 2026 al proiectului de hotărâre P.H.C.L. nr. 55 din 21 aprilie 2026 privind aprobarea Contului de execuție al bugetului general propriu al Comunei Grădinari la data de 31 decembrie 2025 – proiect elaborat la inițiativa Primarului comunei Grădinari, în temeiul prevederilor art. 125 alin. (1) lit.b) din Ordonanța de urgență a Guvernului nr. 57/2019 privind Codul administrativ, cu modificările și completările ulterioare, respectiv al prevederilor art. 15 alin. (1) lit. b) din Regulamentul de organizare și funcționare a consiliului local,

Comisia pentru activități economico-financiare, amenajarea teritoriului și urbanism, agricultură, gospodărie comunală, protecția mediului și turism adoptă următorul aviz:

**Art. 1.** – Se **avizează favorabil** proiectul de hotărâre al consiliului local P.H.C.L. nr. 55 din 21 aprilie 2026 privind aprobarea Contului de execuție al bugetului general propriu al Comunei Grădinari la data de 31 decembrie 2025, **fără amendamente**.

**Art. 2.** – Prezentul aviz se comunică prin grija secretarului comisiei, în termenul recomandat, secretarului general al Comunei Grădinari.

PRESEDINTE  
Ion-Dan DRĂGHINA

SECRETAR,  
Ionuț-Marius BUTAN

*Butan*

ROMÂNIA  
JUDEȚUL CARAȘ – SEVERIN  
COMUNA GRĂDINARI  
CONSILIUL LOCAL  
COMISIA DE SPECIALITATE NR. 2

Comisia pentru administrație publică, juridică și de disciplină, apărarea ordinii și liniștii publice, a drepturilor cetățenești



AVIZUL

Nr. 40 din 11 mai 2026

pentru P.H.C.L. nr. 55 din 21 aprilie 2026 privind aprobarea Contului de execuție al bugetului general propriu al Comunei Grădinari la data de 31 decembrie 2025

Având în vedere Referatul de aprobare al Primarului comunei Grădinari nr. 484 din 21 aprilie 2026 al proiectului de hotărâre P.H.C.L. nr. 55 din 21 aprilie 2026 privind aprobarea Contului de execuție al bugetului general propriu al Comunei Grădinari la data de 31 decembrie 2025 – proiect elaborat la inițiativa Primarului comunei Grădinari, în temeiul prevederilor art. 125 alin. (1) lit.b) din Ordonanța de urgență a Guvernului nr. 57/2019 privind Codul administrativ, cu modificările și completările ulterioare, respectiv al prevederilor art. 15 alin. (1) lit. b) din Regulamentul de organizare și funcționare a consiliului local,

Comisia pentru administrație publică, juridică și de disciplină, apărarea ordinii și liniștii publice, a drepturilor cetățenești adoptă următorul aviz:

**Art. 1.** – Se **avizează favorabil** proiectul de hotărâre al consiliului local nr. 55 din 21 aprilie 2026 privind aprobarea Contului de execuție al bugetului general propriu al Comunei Grădinari la data de 31 decembrie 2025, **fără amendamente**.

**Art. 2.** – Prezentul aviz se comunică prin grija secretarului comisiei, în termenul recomandat, secretarului general al Comunei Grădinari.

PREȘEDINTELE COMISIEI,

Marcel MERȘA



SECRETARUL COMISIEI,

Valentin-Ovidiu FIRCA

**ROMÂNIA**  
**JUDEȚUL CARAȘ – SEVERIN**  
**COMUNA GRĂDINARI**  
**CONSILIUL LOCAL**  
**COMISIA DE SPECIALITATE NR. 3**  
**Comisia pentru învățământ, sănătate și familie, știință, culte și sport**



**AVIZUL**

**Nr. 40 din 11 mai 2026**

**pentru P.H.C.L. nr. 55 din 21 aprilie 2026 privind aprobarea Contului de execuție al  
bugetului general propriu al Comunei Grădinari la data de 31 decembrie 2025**

Având în vedere Referatul de aprobare al Primarului comunei Grădinari nr. 484 din 21 aprilie 2026 al proiectului de hotărâre nr. 55 din 21 aprilie 2026 privind aprobarea Contului de execuție al bugetului general propriu al Comunei Grădinari la data de 31 decembrie 2025 – proiect elaborat la inițiativa Primarului comunei Grădinari, în temeiul prevederilor art. 125 alin. (1) lit.b) din Ordonanța de urgență a Guvernului nr. 57/2019 privind Codul administrativ, cu modificările și completările ulterioare, respectiv al prevederilor art. 15 alin. (1) lit. b) din Regulamentul de organizare și funcționare a consiliului local,

Comisia pentru învățământ, sănătate și familie, știință, culte și sport adoptă următorul aviz:

**Art. 1.** – Se **avizează favorabil** proiectul de hotărâre al consiliului local nr. 55 din 21 aprilie 2026 privind aprobarea Contului de execuție al bugetului general propriu al Comunei Grădinari la data de 31 decembrie 2025, **fără amendamente**.

**Art. 2.** – Prezentul aviz se comunică prin grija secretarului comisiei, în termenul recomandat, secretarului general al Comunei Grădinari.

**PREȘEDINTE,**  
**Ioan-Bogdan ROMĂNU**



**SECRETAR,**  
**Claudiu-Dănuț GRUIA**

*Claudiu*

**ROMÂNIA**  
**JUDEȚUL CARAȘ – SEVERIN**  
**COMUNA GRĂDINARI**  
**COMPARTIMENT FINANCIAR-CONTABIL, TAXE ȘI IMPOZITE LOCALE, RESURSE**  
**UMANE ȘI FUNCȚII PUBLICE**



NR. 485/21.04.2026

**DE ACORD**  
**PRIMAR**  
**Ioan GOJE**



**RAPORT DE SPECIALITATE**

la proiectul de hotărâre nr. 55 din 21 aprilie 2026 privind aprobarea Contului de execuție al bugetului general propriu al Comunei Grădinari la data de 31 decembrie 2025

Prezentul raport de specialitate are la bază prevederile art. 6 alin. 3, art. 30 alin.1 lit.c și alin. 2 din Legea nr. 24/2000 privind normele de tehnică legislativă pentru elaborarea actelor normative, republicată, cu modificările și completările ulterioare precum și prevederile art. 136 alin. 8 din O.U.G. nr. 57/2019 privind Codul Administrativ, cu modificările și completările ulterioare, reprezentând instrumentul de motivare și prezentare a proiectului Hotărârii Consiliului nr. 55 din 21 aprilie 2026 privind aprobarea Contului de execuție al bugetului general propriu al Comunei Grădinari la data de 31 decembrie 2025

În conformitate cu prevederile art. 49 alin. (12) și alin. (13) din Legea nr.273/2006 privind finanțele publice locale, cu modificările și completările ulterioare, ordonatorii principali de credite întocmesc și prezintă spre analiză și aprobare autorităților deliberative execuția bugetelor întocmite pe cele două secțiuni, respectiv secțiunea de funcționare și secțiunea de dezvoltare.

**1. Contul de execuție al bugetului local al Comunei Grădinari la data de 31 decembrie 2025 se prezintă astfel:**

**Veniturile totale** aprobate în anul 2025 în bugetul local al Comunei Grădinari au fost de 23.711,00 mii lei, iar încasările sunt de 9.154,00 mii lei, respectiv 38,60 %.

Veniturile încasate au fost realizate astfel:

- a) din venituri proprii – 2.846,00 mii lei;
- b) din cote defalcate din impozitul pe venit – 1.974,00 mii lei;
- c) sume defalcate din taxa pe valoarea adăugată pentru finanțarea cheltuielilor descentralizate la nivelul județelor – 2.068,00 mii lei;
- d) sume defalcate din taxa pe valoarea adăugată pentru echilibrarea bugetelor locale – 218,00 mii lei;
- e) sume defalcate din taxa pe valoarea adăugată (drumuri) – 70,00 mii lei;
- f) donații și sponsorizări – 66,36 mii lei;
- g) fonduri europene nerambursabile – 1.146,00 mii lei;
- h) sume aferente t.v.a. – 218,00 mii lei;
- i) sume de angajate asociate jaloanelor și țințelor din PNNR – 274,00 mii lei;
- j) subvenții de la bugetul de stat către bugetele locale pentru Programul național de investiții Anghel Saligny – 341,00 mii lei;
- k) alocări de sume din PNRR aferente asistenței financiare nerambursabile – 1.637,00 mii lei;
- l) Fondul European de Dezvoltare Regională (FEDR), aferent cadrului financiar 2021-2027 – 180,38 mii lei;
- m) subvenții pentru acordarea ajutorului de încălzirea locuinței – 150,38 mii lei;

n) subvenții primite de la alte administrații (PNNR, AFIR, ANCP) – 1.068,00 mii lei;

o) sume primite de la U.E./alți donatori în contul plăților efectuate – 180,38 mii lei.

*Veniturile secțiunii de funcționare* aprobate au fost de 6.189,00 mii lei, iar cele realizate de 5.911,00 mii lei, respectiv 95,51 %.

*Veniturile secțiunii de dezvoltare* aprobate au fost de 17.522,00 mii lei, iar cele realizate de 3.243,00 mii lei, respectiv 18,51 %, aici fiind cuprinse și sumele încasate din subvențiile pentru Programul național de investiții Anghel Saligny: 341,00 mii lei.

*Cheltuielile totale* aprobate la 31 decembrie 2025 în bugetul local al Comunei Grădinari au fost de 24.915,00 mii lei, iar cele efectuate în sumă de 9.846,00 mii lei, realizarea acestora fiind în procent de 39,52 %.

*Cheltuielile secțiunii de funcționare* aprobate au fost de 6.190,00 mii lei, iar cele efectuate de 5.721,00 mii lei, respectiv 92,42 %.

Fundamentarea și aprobarea cheltuielilor la 31 decembrie 2025 a bugetului local al Comunei Grădinari și al instituțiilor finanțate din venituri proprii și subvenții a fost făcută în strictă corelare cu posibilitățile reale de încasare a veniturilor, asigurându-se drepturile de natură salarială, precum și asigurarea cheltuielilor de întreținere și funcționare ale aparatului propriu, cât și ale instituțiilor și serviciilor publice din subordinea Consiliului Local al comunei Grădinari, avându-se în vedere prevederile Legii-Cadru nr. 153/2017 privind salarizarea personalului plătit din fonduri publice, cu modificările și completările ulterioare și a Ordonanței de urgență a Guvernului nr. 156/2024 privind unele măsuri fiscal-bugetare în domeniul cheltuielilor publice, pentru fundamentarea bugetului general consolidat pe anul 2025, pentru modificarea și completarea unor acte normative, precum și pentru prorogarea unor termene, cu modificările și completările ulterioare.

*Cheltuielile secțiunii de dezvoltare* aprobate au fost de 18.725,00 mii lei, iar cele efectuate de 4.125,00 mii lei, reprezentând 22,03 %.

Gradul de realizare al cheltuielilor secțiunii de dezvoltare a fost influențat de faptul că există contracte de lucrări în derulare pentru obiectivele de investiții finanțate din bugetul local al Comunei Grădinari, finanțate prin Planul Național de Redresare și Reziliență cu termen de finalizare a obiectivelor de investiții în anul 2026, precum și procedura de implementare pentru obiectivele de investiții noi cu finanțare din fonduri guvernamentale și din fonduri europene nerambursabile aferente noului cadru financiar 2021-2027.

Contul de execuție la 31.12.2025 înregistrează un **excedent** de 585,00 mii lei.

## **2. Contul de execuție al bugetelor instituțiilor și serviciilor publice finanțate integral sau parțial din bugetul local**

La data de 31 decembrie 2025 au fost aprobate venituri totale în sumă de 23.712,00 mii lei, iar încasările de 9.154,00 mii lei, respectiv 38,60 %.

Veniturile secțiunii de funcționare aprobate au fost de 6.190,00 mii lei și încasate de 5.911,00 mii lei, respectiv 95,49 %.

Veniturile secțiunii de dezvoltare aprobate au fost de 17.522,00 mii lei, iar încasările de 3.243,00 mii lei, respectiv 18,50 %.

Cheltuielile totale aprobate au fost de 24.915,00 mii lei, iar cele efectuate de 9.846,00 mii lei, respectiv 39,52 %.

Cheltuielile secțiunii de funcționare au fost de 6.190,00 mii lei, iar cele efectuate de 5.721,00 mii lei, respectiv de 92,42 %.

Cheltuielile secțiunii de dezvoltare au fost de 18.725,00 mii lei, iar cele efectuate de 4.125,00 mii lei.

Transferurile aprobate, în anul 2025:

La cap.68.10 "Asigurări și asistență socială" transferurile aprobate au fost de 1.363,00 mii lei, cele realizate au fost 1.345,00 mii lei, respectiv 98,68 %.

Având în vedere cele prezentate mai sus, consider legală, necesară și oportună aprobarea proiectului de hotărâre nr. 55 din 21 aprilie 2026 privind aprobarea Contului de execuție al bugetului general propriu al Comunei Grădinari la data de 31 decembrie 2025 anexat și însoțit de prezentul raport de specialitate.

**ÎNTOCMIT,**  
**CONSILIER I PRINCIPAL**  
**Florin-Mircea MERȘA**



**ROMÂNIA**  
**JUDEȚUL CARAȘ – SEVERIN**  
**COMUNA GRĂDINARI**  
**PRIMAR**

**PROIECT**



*Nr. de înregistrare 55/21.04.2026*

**HOTĂRÂRE**

privind aprobarea Contului de execuție al bugetului general propriu al  
Comunei Grădinari la data de 31 decembrie 2025

Analizând:

- Proiectul de hotărâre nr. ... din ....04.2026 privind aprobarea Contului de execuție al bugetului general propriu al Comunei Grădinari la data de 31 decembrie 2025 – proiect elaborat la inițiativa Primarului Comunei Grădinari – domnul Ioan GOJE;
- Referatul de aprobare al Primarului comunei Grădinari nr. ... din ....04.2026 al proiectului de hotărâre nr. .... din ... aprilie 2026 privind aprobarea Contului de execuție al bugetului general propriu al Comunei Grădinari la data de 31 decembrie 2025;

Având în vedere:

- Raportul de specialitate nr. ... din ....04.2026 întocmit de domnul Florin-Mircea MERȘA – Consilier I Principal la proiectul de hotărâre nr. ... din ... aprilie 2026 privind aprobarea Contului de execuție al bugetului general propriu al Comunei Grădinari la data de 31 decembrie 2025;
- H.C.L. Grădinari nr. 44/2025 privind aprobarea bugetului local de venituri și cheltuieli al comunei Grădinari, județul Caraș-Severin, pe anul 2025, cu rectificările ulterioare;

În conformitate cu prevederile:

- art. 49 alin. (12) și (13) și ale art. 57 alin. (1) și (2) din Legea finanțelor publice locale nr. 273/2006, cu modificările și completările ulterioare;
- Ordinului comun al Ministrului Administrației și Internelor și al Ministrului Finanțelor Publice nr. 244/2010 pentru aprobarea metodologiilor de aplicare a prevederilor art. 14 alin. (7), ale art. 57 alin. (2<sup>^1</sup>) și ale art. 76<sup>^1</sup> alin. (1) lit. e) din Legea nr. 273/2006 privind finanțele publice locale;
- Ordinului Ministrului Finanțelor Publice nr. 1801/2020 pentru aprobarea componentei, a modelelor și a normelor metodologice de elaborare a rapoartelor privind situațiile financiare și alte rapoarte/anexe trimestriale și anuale generate de sistemul național de raportare – Forexebug;
- Ordinului Ministrului Finanțelor nr. 582/2025 pentru modificarea și completarea Ordinului ministrului finanțelor nr. 699/2024 privind transmiterea situațiilor financiare trimestriale și anuale, precum și a unor raportări financiare lunare centralizate întocmite de instituțiile publice începând cu anul 2024 și pentru modificarea și completarea unor ordine ale ministrului finanțelor publice în domeniul contabilității instituțiilor publice;
- Ordinului Ministrului Finanțelor Publice nr. 1983/2025 pentru aprobarea normelor metodologice privind încheierea exercițiului bugetar al anului 2025;
- Avizul Comisiei pentru activități economico-financiare, amenajarea teritoriului și urbanism, agricultură, gospodărie comunală, protecția mediului și turism;
- Avizul Comisiei pentru administrație publică, juridică și de disciplină, apărarea ordinii și liniștii publice, a drepturilor cetățenești;
- Avizul Comisiei pentru învățământ, sănătate și familie, știință, culte și sport;

În temeiul prevederilor art. 5, lit. cc, art. 84, alin. (3)-(5), art. 88, art. 129 alin. (2) lit. b), alin. (4), lit. a), art. 139 alin. (3) lit. a), art. 196, alin. 1, lit. a, din O.U.G. nr. 57/2019 privind Codul administrativ, cu modificările și completările ulterioare

Consiul Local al Comunei Grădinari întrunit în ședință .....

**HOTĂRĂȘTE:**

**Art. 1.** – Se aprobă Contul de execuție al bugetului general propriu al Comunei Grădinari pe anul 2025 conform anexei nr. 1 care face parte integrantă din prezenta hotărâre.

**Art. 2.** – Se aprobă Situațiile financiare anuale la data de 31.12.2025 conform anexelor nr. 2 - 8 care fac parte integrantă din prezenta hotărâre.

**Art. 3.** – Cu punerea în aplicare a prezentei hotărâri se încredințează Primarul comunei Grădinari prin Compartimentul Financiar-Contabil, Taxe și Impozite Locale, Resurse Umane și Funcții Publice.

**Art. 4.** – Prezenta hotărâre poate fi contestată la Instanța de contencios administrativ în termenul prevăzut de Legea nr. 554/2004 – Legea contenciosului administrativ, cu modificările și completările ulterioare, cu respectarea procedurii prealabile.

**Art. 5.** – Prezenta hotărâre, se va face publică: prin afișare și pe site-ul comunei Grădinari; intră în vigoare și se comunică în baza prevederilor art. 197 alin. (1) și (2) și art. 198 alin. (1) și (2) din O.U.G. nr. 57/2019 privind Codul Administrativ:

- Instituției Prefectului – Județul Caraș-Severin;
- Primarului comunei Grădinari;
- Compartimentului Financiar-Contabil, Taxe și Impozite Locale, Resurse Umane și Funcții Publice;
- Administrației Județene a Finanțelor Publice Caraș-Severin, prin grija domnului Florin-Mircea MERȘA – Consilier I Principal.

**INIȚIATOR**  
**PRIMARUL COMUNEI GRĂDINARI**

**Ioan GOJE**



**AVIZAT**  
**SECRETARUL GENERAL AL COMUNEI GRĂDINARI,**  
**Emanuel Vasile CRAIA**

CONTUL DE EXECUTIE 2A: ADMINISTRATIA LOCALA - FINANTARE INTEGRALA DIN BUGET - VENITURI

la data de 31.12.2025

Denumirea indicatorilor	Cod indicator	Prevederi bugetare initiale	Prevederi bugetare definitive	Drepturi constatate		Incasari realizate	Singeri pe alte cai decat incasari	Drepturi constatate de incasat
				Total, din care:	din anii precedenti			
TOTAL SECTIUNILE FUNCTIONARE-DEZVOLTARE		22.512.000	23.711.550	10.564.739	1.174.185	9.390.554	0	1.410.705
TOTAL VENITURI		22.512.000	23.711.550	10.564.739	1.174.185	9.390.554	0	1.410.705
VENITURI PROPRII		2.587.000	3.573.870	4.765.650	1.174.185	3.591.465	0	1.410.705
I. VENITURI CURENTE		5.220.000	6.062.960	7.067.095	1.174.185	5.892.910	0	1.410.705
A. VENITURI FISCALE		4.791.000	5.397.600	5.689.907	491.522	5.198.385	0	631.560
A.1. IMPOZIT PE VENIT, PROFIT SI CASTIGURI DIN CAPITAL		1.611.000	2.051.700	1.995.408	0	1.995.408	0	0
A.12. IMPOZIT PE VENIT, PROFIT, SI CASTIGURI DIN CAPITAL DE LA PERSOANE FIZICE		1.611.000	2.051.700	1.995.408	0	1.995.408	0	0
Impozit pe venit	03.02	34.000	34.000	21.684	0	21.684	0	0
Impozitul pe veniturile din transferul proprietatilor imobiliare din patrimoniul personal	03.02.18	34.000	34.000	21.684	0	21.684	0	0
Cote si sume defalcate din impozitul pe venit	04.02	1.577.000	2.017.700	1.973.724	0	1.973.724	0	0
Cote defalcate din impozitul pe venit	04.02.01	1.130.000	1.051.700	1.051.705	0	1.051.705	0	0
Suma alocata din cotele defalcate din impozitul pe venit pentru echilibrarea bugetelor locale	04.02.04	447.000	516.000	478.078	0	478.078	0	0
Suma repartizate din Fondul la dispozitia Consiliului Judetean	04.02.05	0	450.000	443.941	0	443.941	0	0
A.3. IMPOZITE SI TAXE PE PROPRIETATE		302.000	463.900	586.313	147.973	438.340	0	184.748
Impozite si taxe pe proprietate	07.02	302.000	463.900	586.313	147.973	438.340	0	184.748
Impozit pe cladiri	07.02.01	62.000	102.000	135.008	42.494	92.514	0	53.121
Impozit pe cladiri de la persoane fizice	07.02.01.01	40.000	76.000	107.220	42.493	64.727	0	51.539
Impozit si taxa pe cladiri de la persoane juridice	07.02.01.02	22.000	26.000	27.788	1	27.787	0	1.582
Impozit pe terenuri	07.02.02	228.000	334.900	431.426	105.479	325.947	0	131.627
Impozit pe terenuri de la persoane fizice	07.02.02.01	38.000	70.000	96.358	31.981	64.377	0	41.794
Impozit si taxa pe teren de la persoane juridice	07.02.02.02	9.000	28.900	20.170	932	19.238	0	2.544
Impozit pe terenul din extravilan	07.02.02.03	181.000	236.000	314.898	72.566	242.332	0	87.289
Taxe judiciare de timbru si alte taxe de timbru	07.02.03	12.000	27.000	19.879	0	19.879	0	0
A.4. IMPOZITE SI TAXE PE BUNURI SI SERVICII		2.840.000	2.814.000	3.050.081	342.240	2.707.841	0	443.133

Anexa nr. 1 la P.H.C.C. nr. 55/2025

Denumirea indicatorilor	Cod indicator	Prevederi bugetare initiale	Prevederi bugetare definitive	Drepturi constatate			Incasari realizate	Singeri pe alte cai decat incasari	Drepturi constatate de incasat
				Total, din care:	din anii precedenti	din anul curent			
Sume defalcate din TVA	11.02	2.623.000	2.539.000	2.355.555	0	2.355.555	2.355.555	0	0
Sume defalcate din taxa pe valoarea adaugata pentru finantarea cheltuielilor descentralizate la nivelul comunelor, oraselor, municipiilor, sectoarelor si Municipiului Bucuresti	11.02.02	2.450.000	2.251.000	2.067.555	0	2.067.555	2.067.555	0	0
Sume defalcate din taxa pe valoarea adaugata pentru drumuri	11.02.05	0	70.000	70.000	0	70.000	70.000	0	0
Sume defalcate din taxa pe valoarea adaugata pentru echilibrarea bugetelor locale	11.02.06	173.000	218.000	218.000	0	218.000	218.000	0	0
Taxe pe utilizarea bunurilor, autorizarea utilizarii bunurilor sau pe desfasurarea de activitati	16.02	217.000	275.000	694.526	342.240	352.286	251.393	0	443.133
Taxa asupra mijloacelor de transport	16.02.02	212.000	255.000	685.539	342.240	343.299	242.406	0	443.133
Impozit pe mijloacele de transport deţinute de persoane fizice	16.02.02.01	200.000	210.000	614.701	317.130	297.571	202.270	0	412.431
Impozit pe mijloacele de transport deţinute de persoane juridice	16.02.02.02	12.000	45.000	70.838	25.110	45.728	40.136	0	30.702
Taxe si tarife pentru eliberarea de licente si autorizatii de functionare	16.02.03	5.000	20.000	8.897	0	8.897	8.897	0	0
Alte taxe pe utilizarea bunurilor, autorizarea utilizarii bunurilor sau pe desfasurare de activitati	16.02.50	0	0	90	0	90	90	0	0
A6. ALTE IMPOZITE SI TAXE FISCALE		38.000	68.000	58.105	1.309	56.796	54.426	0	3.679
Alte impozite si taxe fiscale	18.02	38.000	68.000	58.105	1.309	56.796	54.426	0	3.679
Alte impozite si taxe	18.02.50	38.000	68.000	58.105	1.309	56.796	54.426	0	3.679
C. VENITURI NEFISCALE		429.000	665.360	1.377.188	682.663	694.525	598.043	0	779.145
C1. VENITURI DIN PROPRIETATE		100.000	145.000	473.783	320.545	153.238	118.724	0	355.059
Venituri din proprietate	30.02	100.000	145.000	473.783	320.545	153.238	118.724	0	355.059
Venituri din concesiuni si inchirieri	30.02.05	100.000	145.000	473.783	320.545	153.238	118.724	0	355.059
Alte venituri din concesiuni si inchirieri de catre institutiile publice	30.02.05.30	100.000	145.000	473.783	320.545	153.238	118.724	0	355.059
C2. VANZARI DE BUNURI SI SERVICII		329.000	520.360	903.405	362.118	541.287	479.319	0	424.086
Venituri din prestari de servicii si alte activitati	33.02	21.000	76.000	75.053	13.320	61.733	58.227	0	16.826
Venituri din prestari de servicii	33.02.08	21.000	76.000	75.053	13.320	61.733	58.227	0	16.826
Amnzi, penalitati si confiscari	35.02	93.000	93.000	329.831	235.017	94.814	81.652	0	248.179

Denumirea indicatorilor	Cod indicator	Prevederi bugetare initiale	Prevederi bugetare definitive	Drepturi constatate			Incasari realizate	Singeri pe alte cai decat incasari	Drepturi constatate de incasat
				Total, din care:	din anii precedenti	din anul curent			
Venituri din amenzi si alte sanctiuni aplicate conform dispozitiilor legale	35.02.01	62.000	62.000	194.326	127.179	67.147	69.585	0	124.741
Venituri din amenzi si alte sanctiuni aplicate de catre alte institutii de specialitate	35.02.01.02	62.000	62.000	194.326	127.179	67.147	69.585	0	124.741
Alte amenzi, penalitati si confiscari	35.02.50	31.000	31.000	135.505	107.838	27.667	12.067	0	123.438
Diverse venituri	36.02	205.000	285.000	432.158	113.781	318.377	273.077	0	159.081
Taxe speciale	36.02.06	205.000	285.000	432.158	113.781	318.377	273.077	0	159.081
Transferuri voluntare, altele decat subventiile	37.02	10.000	66.360	66.363	0	66.363	66.363	0	0
Donatii si sponsorizari	37.02.01	10.000	66.360	66.363	0	66.363	66.363	0	0
Varsaminte din sectiunea de functionare pentru finantarea sectiunii de dezvoltare a bugetului local (cu semnul minus)	37.02.03	0	-363.150	-52.554	0	-52.554	-52.554	0	0
Varsaminte din sectiunea de functionare	37.02.04	0	363.150	52.554	0	52.554	52.554	0	0
II. VENITURI DIN CAPITAL		0	116.270	120.473	0	120.473	120.473	0	0
Venituri din valorificarea unor bunuri	39.02	0	116.270	120.473	0	120.473	120.473	0	0
Venituri din valorificarea unor bunuri ale institutiilor publice	39.02.01	0	116.270	120.473	0	120.473	120.473	0	0
IV. SUBVENTII		17.292.000	17.351.940	3.196.793	0	3.196.793	3.196.793	0	0
SUBVENTII DE LA ALTE NIVELURI ALE ADMINISTRATIEI PUBLICE		17.292.000	17.351.940	3.196.793	0	3.196.793	3.196.793	0	0
Subventii de la bugetul de stat	42.02	16.084.000	16.084.000	2.128.403	0	2.128.403	2.128.403	0	0
B. Curente		16.084.000	16.084.000	2.128.403	0	2.128.403	2.128.403	0	0
Subventii pentru acordarea ajutorului pentru incalzirea locuintei si a suplimentului pentru energie alocate pentru consumul de combustibili solizi si sau petrolieri	42.02.34	170.000	170.000	150.380	0	150.380	150.380	0	0
Subventii de la bugetul de stat catre bugetele locale pentru Programul national de investitii „Anghel Saligny”	42.02.87	11.218.000	11.218.000	341.054	0	341.054	341.054	0	0
Alocari de sume din PNRR aferente asistentei financiare nerambursabile	42.02.88	1.255.000	2.618.270	1.636.969	0	1.636.969	1.636.969	0	0
Fonduri europene nerambursabile	42.02.88.01	1.054.000	1.969.600	1.145.604	0	1.145.604	1.145.604	0	0
Sume aferente TVA	42.02.88.03	201.000	374.970	217.665	0	217.665	217.665	0	0
Sume de angajate asociate jaloanelor si titlurilor din PNRR	42.02.88.04	0	273.700	273.700	0	273.700	273.700	0	0
Alocari de sume din PNRR aferente componentei imprumuturi	42.02.89	3.441.000	2.077.730	0	0	0	0	0	0
Fonduri din imprumut rambursabil	42.02.89.01	2.877.000	1.731.400	0	0	0	0	0	0

Denumirea indicatorilor	Cod indicator	Prevederi bugetare initiale	Prevederi bugetare definitive	Drepturi constatate			Incasari realizate	Stingeri pe alte cal decat incasari	Drepturi constatate de incasat
				Total, din care:	din anii precedenti	din anul curent			
Sume aferente TVA	42.02.89.03	564.000	346.330	0	0	0	0	0	
Subventii de la alte administratii	43.02	1.208.000	1.267.940	1.068.390	0	1.068.390	1.068.390	0	
Sume alocate din bugetul AFIR, pentru sustinerea proiectelor din PNDR 2014 - 2020	43.02.31	0	59.940	59.937	0	59.937	59.937	0	
Sume alocate din bugetul ANCPPI pentru finantarea lucrarilor de inregistrare sistematica din cadrul Programului national de cadastru si carte funciara	43.02.34	320.000	320.000	156.367	0	156.367	156.367	0	
Sume alocate din FNRR aferente asistentei financiare nerambursabile	43.02.49	888.000	888.000	852.086	0	852.086	852.086	0	
Fonduri europene nerambursabile	43.02.49.01	746.000	746.000	716.039	0	716.039	716.039	0	
Sume aferente TVA	43.02.49.03	142.000	142.000	136.047	0	136.047	136.047	0	
Sume primite de la UE/alti donatori in contul platilor efectuate si prefinantari aferente cadrului financiar 2014-2020	48.02	0	180.380	180.378	0	180.378	180.378	0	
Fondul European Agricol de Dezvoltare (FEADR)	48.02.04	0	180.380	180.378	0	180.378	180.378	0	
Sume primite in contul platilor efectuate in anul curent	48.02.04.01	0	180.380	180.378	0	180.378	180.378	0	
SECTIONEA DE FUNCTIONARE									
TOTAL VENITURI		5.710.000	6.189.810	7.321.288	1.174.185	6.147.103	5.910.583	1.410.705	
VENITURI PROPRII		5.710.000	6.189.810	7.321.288	1.174.185	6.147.103	5.910.583	1.410.705	
I. VENITURI CURENTE		2.587.000	3.457.600	4.645.177	1.174.185	3.470.992	3.234.472	1.410.705	
A. VENITURI FISCALE		5.220.000	5.699.810	7.014.541	1.174.185	5.840.356	5.603.836	1.410.705	
A1. IMPOZIT PE VENIT, PROFIT SI CASTIGURI DIN CAPITAL		4.791.000	5.397.600	5.689.907	491.522	5.198.385	5.058.347	631.560	
A12. IMPOZIT PE VENIT, PROFIT, SI CASTIGURI DIN CAPITAL DE LA PERSOANE FIZICE		1.611.000	2.051.700	1.995.408	0	1.995.408	1.995.408	0	
Impozit pe venit		1.611.000	2.051.700	1.995.408	0	1.995.408	1.995.408	0	
Impozitul pe venit	03.02	34.000	34.000	21.684	0	21.684	21.684	0	
Impozitul pe veniturile din transferul proprietatilor imobiliare din patrimoniul personal	03.02.18	34.000	34.000	21.684	0	21.684	21.684	0	
Cote si sume defalcate din impozitul pe venit	04.02	1.577.000	2.017.700	1.973.724	0	1.973.724	1.973.724	0	
Cote defalcate din impozitul pe venit	04.02.01	1.130.000	1.051.700	1.051.705	0	1.051.705	1.051.705	0	
Sume alocate din cotele defalcate din impozitul pe venit pentru echilibrarea bugetelor locale	04.02.04	447.000	516.000	478.078	0	478.078	478.078	0	
Sume repartizate din Fondul la dispozitia Consiliului Judetean	04.02.05	0	450.000	443.941	0	443.941	443.941	0	
A3. IMPOZITE SI TAXE PE PROPRIETATE		302.000	463.900	586.313	147.973	438.340	401.565	184.748	

Denumirea indicatorilor	Cod indicator	Prevederi bugetare initiale	Prevederi bugetare definitive	Drepturi constatate			Incasari realizate	Stingeri pe alte cai decat incasari	Drepturi constatate de incasat
				Total, din care:	din anii precedenti	din anul curent			
Impozite si taxe pe proprietate	07.02	302.000	463.900	586.313	147.973	438.340	401.565	0	184.748
Impozit pe cladiri	07.02.01	62.000	102.000	135.008	42.494	92.514	81.887	0	53.121
Impozit pe cladiri de la persoane fizice	07.02.01.01	40.000	76.000	107.220	42.493	64.727	55.681	0	51.539
Impozit si taxa pe cladiri de la persoane juridice	07.02.01.02	22.000	26.000	27.788	1	27.787	26.206	0	1.582
Impozit pe terenuri	07.02.02	228.000	334.900	431.426	105.479	325.947	299.799	0	131.627
Impozit pe terenuri de la persoane fizice	07.02.02.01	38.000	70.000	96.358	31.981	64.377	54.564	0	41.794
Impozit si taxa pe teren de la persoane juridice	07.02.02.02	9.000	28.900	20.170	932	19.238	17.626	0	2.544
Impozit pe terenul din extravilan	07.02.02.03	181.000	236.000	314.896	72.566	242.332	227.609	0	87.289
Taxe judiciare de timbru si alte taxe de timbru	07.02.03	12.000	27.000	19.879	0	19.879	19.879	0	0
A4. IMPOZITE SI TAXE PE BUNURI SI SERVICII		2.840.000	2.814.000	3.050.081	342.240	2.707.841	2.606.948	0	443.133
Sume defalcate din TVA	11.02	2.623.000	2.539.000	2.355.555	0	2.355.555	2.355.555	0	0
Sume defalcate din taxa pe valoarea adaugata pentru finantarea cheltuielilor descentralizate la nivelul comunitatilor locale, municipiilor, sectoarelor si Municipiului Bucuresti	11.02.02	2.450.000	2.251.000	2.067.555	0	2.067.555	2.067.555	0	0
Sume defalcate din taxa pe valoarea adaugata pentru drumuri	11.02.05	0	70.000	70.000	0	70.000	70.000	0	0
Sume defalcate din taxa pe valoarea adaugata pentru echilibrarea bugetelor locale	11.02.06	173.000	218.000	218.000	0	218.000	218.000	0	0
Taxe pe utilizarea bunurilor, autorizarea utilizarii bunurilor sau pe desfasurarea de activitati	16.02	217.000	275.000	694.526	342.240	352.286	251.393	0	443.133
Taxa asupra mijloacelor de transport	16.02.02	212.000	255.000	685.539	342.240	343.299	242.406	0	443.133
Impozit pe mijloacele de transport deținute de persoane fizice	16.02.02.01	200.000	210.000	614.701	317.130	297.571	202.270	0	412.431
Impozit pe mijloacele de transport deținute de persoane juridice	16.02.02.02	12.000	45.000	70.838	25.110	45.728	40.136	0	30.702
Taxe si tarife pentru eliberarea de licente si autorizatii de functionare	16.02.03	5.000	20.000	8.897	0	8.897	8.897	0	0
Alte taxe pe utilizarea bunurilor, autorizarea utilizarii bunurilor sau pe desfasurare de activitati	16.02.50	0	0	90	0	90	90	0	0
A6. ALTE IMPOZITE SI TAXE FISCALE		38.000	68.000	58.105	1.309	56.796	54.426	0	3.679
Alte impozite si taxe fiscale	18.02	38.000	68.000	58.105	1.309	56.796	54.426	0	3.679
Alte impozite si taxe	18.02.50	38.000	68.000	58.105	1.309	56.796	54.426	0	3.679
C. VENITURI NEFISCALE		429.000	302.210	1.324.634	682.663	641.971	545.489	0	779.145

Denumirea indicatorilor	Cod indicator	Prevederi bugetare initiale	Prevederi bugetare definitive	Drepturi constatate			Incasari realizate	Stingeri pe alte cai decat incasari	Drepturi constatate de incasat
				Total, din care:	din anii precedenti	din anul curent			
<b>C1. VENITURI DIN PROPRIETATE</b>									
Venituri din proprietate	30.02	100.000	145.000	473.783	320.545	153.238	118.724	0	355.059
Venituri din concesiuni si inchirieri	30.02.05	100.000	145.000	473.783	320.545	153.238	118.724	0	355.059
Alte venituri din concesiuni si inchirieri de catre institutiile publice	30.02.05.30	100.000	145.000	473.783	320.545	153.238	118.724	0	355.059
<b>C2. VANZARI DE BUNURI SI SERVICII</b>									
Venituri din prestari de servicii si alte activitati	33.02	329.000	157.210	850.851	362.118	488.733	426.765	0	424.086
Venituri din prestari de servicii	33.02.08	21.000	76.000	75.053	13.320	61.733	58.227	0	16.826
Amenzi, penalitati si confiscari	35.02	21.000	76.000	75.053	13.320	61.733	58.227	0	16.826
Venituri din amenzi si alte sanctiuni aplicate conform dispozitiilor legale	35.02.01	93.000	93.000	329.831	235.017	94.814	81.652	0	248.179
Venituri din amenzi si alte sanctiuni aplicate de catre alte institutii de specialitate	35.02.01.02	62.000	62.000	194.326	127.179	67.147	69.585	0	124.741
Alte amenzi, penalitati si confiscari	35.02.01.02	62.000	62.000	194.326	127.179	67.147	69.585	0	124.741
Diverse venituri	35.02.50	31.000	31.000	135.505	107.838	27.667	12.067	0	123.438
Taxe speciale	36.02	205.000	285.000	432.158	113.781	318.377	273.077	0	159.081
Transferuri voluntare, altele decat subventiile	36.02.06	205.000	285.000	432.158	113.781	318.377	273.077	0	159.081
Donatii si sponsorizari	37.02	10.000	-296.790	13.809	0	13.809	13.809	0	0
Varsaminte din sectiunea de functionare pentru finantarea sectiunii de dezvoltare a bugetului local (cu semnul minus)	37.02.01	10.000	66.360	66.363	0	66.363	66.363	0	0
	37.02.03	0	-363.150	-52.554	0	-52.554	-52.554	0	0
<b>IV. SUBVENTII</b>									
<b>SUBVENTII DE LA ALTE NIVELE ALE ADMINISTRATIEI PUBLICE</b>									
Subventii de la bugetul de stat	42.02	490.000	490.000	306.747	0	306.747	306.747	0	0
B. Curente									
Subventii pentru acordarea ajutorului pentru incalzirea locuintei si a suplimentului pentru energie alocate pentru consumul de combustibili solizi si sau petroleri	42.02.34	170.000	170.000	150.380	0	150.380	150.380	0	0
Subventii de la alte administratii	43.02	170.000	170.000	150.380	0	150.380	150.380	0	0
Sume alocate din bugetul ANCP pentru finantarea lucrarilor de inregistrare sistematica din cadrul Programului national de cadastru si carte funciara	43.02.34	320.000	320.000	156.367	0	156.367	156.367	0	0
		320.000	320.000	156.367	0	156.367	156.367	0	0

Denumirea indicatorilor	Cod indicator	Prevederi bugetare initiale	Prevederi bugetare definitive	Drepturi constatate			Incasari realizate	Singeri pe alte cai decat incasari	Drepturi constatate de incasat
				Total, din care:	din anii precedenti	din anul curent			
SECTIUNEA DE DEZVOLTARE									
TOTAL VENITURI		16.802.000	17.521.740	3.243.451	0	3.243.451	3.243.451	0	0
VENITURI PROPRII		16.802.000	17.521.740	3.243.451	0	3.243.451	3.243.451	0	0
I. VENITURI CURENTE		0	116.270	120.473	0	120.473	120.473	0	0
C. VENITURI NEFISCALE		0	363.150	52.554	0	52.554	52.554	0	0
C2. VANZARI DE BUNURI SI SERVICII		0	363.150	52.554	0	52.554	52.554	0	0
Transferuri voluntare, altele decat subventiile		0	363.150	52.554	0	52.554	52.554	0	0
Varsaminte din sectiunea de functionare	37.02	0	363.150	52.554	0	52.554	52.554	0	0
II. VENITURI DIN CAPITAL	37.02.04	0	363.150	52.554	0	52.554	52.554	0	0
Venituri din valorificarea unor bunuri	39.02	0	116.270	120.473	0	120.473	120.473	0	0
Venituri din valorificarea unor bunuri ale institutiilor publice	39.02.01	0	116.270	120.473	0	120.473	120.473	0	0
IV. SUBVENTII		0	116.270	120.473	0	120.473	120.473	0	0
SUBVENTII DE LA ALTE NIVELE ALE ADMINISTRATIEI PUBLICE		16.802.000	16.861.940	2.890.046	0	2.890.046	2.890.046	0	0
Subventii de la bugetul de stat	42.02	15.914.000	15.914.000	1.978.023	0	1.978.023	1.978.023	0	0
B. Curente		15.914.000	15.914.000	1.978.023	0	1.978.023	1.978.023	0	0
Subventii de la bugetul de stat catre bugetele locale pentru Programul national de investitii „Anghel Saligny”	42.02.87	11.218.000	11.218.000	341.054	0	341.054	341.054	0	0
Alocari de sume din PNRR aferente asistentei financiare nerambursabile	42.02.88	1.255.000	2.618.270	1.636.969	0	1.636.969	1.636.969	0	0
Fonduri europene nerambursabile		1.054.000	1.969.600	1.145.604	0	1.145.604	1.145.604	0	0
Sume aferente TVA	42.02.88.01	201.000	374.970	217.665	0	217.665	217.665	0	0
Sume dezangajate asociate jaloanelor si titlurilor din PNRR	42.02.88.04	0	273.700	273.700	0	273.700	273.700	0	0
Alocari de sume din PNRR aferente componentei imprumuturi	42.02.89	3.441.000	2.077.730	0	0	0	0	0	0
Fonduri din imprumut rambursabil	42.02.89.01	2.877.000	1.731.400	0	0	0	0	0	0
Sume aferente TVA	42.02.89.03	564.000	346.330	0	0	0	0	0	0
Subventii de la alte administratii	43.02	888.000	947.940	912.023	0	912.023	912.023	0	0
Sume alocate din bugetul AFIR, pentru sustinerea proiectelor din PNDR 2014 - 2020	43.02.31	0	59.940	59.937	0	59.937	59.937	0	0
Sume alocate din PNRR aferente asistentei financiare nerambursabile	43.02.49	888.000	888.000	852.086	0	852.086	852.086	0	0
Fonduri europene nerambursabile	43.02.49.01	746.000	746.000	716.039	0	716.039	716.039	0	0

Denumirea indicatorilor	Cod indicator	Prevederi bugetare initiale	Prevederi bugetare definitive	Drepturi constatate			Incasari realizate	Stingeri pe alte cai decat incasari	Drepturi constatate de incasat
				Total, din care:	din anii precedenti	din anul curent			
Sume aferente TVA	43.02.49.03	142.000	142.000	136.047	0	136.047	136.047	0	0
Sume primite de la UE/falti donatori in contul platilor efectuate si prefinantari aferente cadrului financiar 2014-2020	48.02	0	180.380	180.378	0	180.378	180.378	0	0
Fondul European Agricol de Dezvoltare (FEADR)	48.02.04	0	180.380	180.378	0	180.378	180.378	0	0
Sume primite in contul platilor efectuate in anul curent	48.02.04.01	0	180.380	180.378	0	180.378	180.378	0	0



CONTABIL  
MERSA FLORIN MIRCEA

Anexa nr.2 la P.H.C. nr. 55/2026

TOTAL JUDEȚ

CONTUL DE EXECUȚIE AL BUGETULUI LOCAL - CHELTUIELI  
31.12.2025

Capi- tol	Sub- capi- tol	Pa- ra- graf	Ar- ti- col	Al- ne- at	Denumire indicator	Credite de angajament		Credite bugetare		Angajamente bugetare	Angajamente legale	Plati efectuate	Angajamente legale de platit	Cheltuieli efective	
						initiale	definitive	initiale	definitive						
A					B										
1					2	3	4	5	6	7	8-6-7	9			
5002					TOTAL CHELTUIELI	18.005.000	18.724.740	23.715.000	24.914.550	9.845.786	9.845.786	9.845.786	8-6-7	9	6.599.434
5100	02				Partea I-a SERVICII PUBLICE GENERALE	338.000	398.800	2.158.000	2.420.800	2.306.801	2.306.801	2.306.801			2.506.676
5102					AUTORITATI PUBLICE SI ACTIUNI EXTERNE	338.000	398.800	2.158.000	2.420.800	2.306.801	2.306.801	2.306.801			2.506.676
	01				Autoritati executive si legislative	338.000	398.800	2.158.000	2.420.800	2.306.801	2.306.801	2.306.801			2.506.676
	03				Autoritati executive	338.000	398.800	2.158.000	2.420.800	2.306.801	2.306.801	2.306.801			2.506.676
6000	02				Partea II-a APARARE, ORDINE PUBLICA SI SIGURANTA NATIONALA			81.000	81.000	77.373	77.373	77.373			77.638
6102					ORDINE PUBLICA SI SIGURANTA NATIONALA			81.000	81.000	77.373	77.373	77.373			77.638
	05				Protectie civila si protectia contra incendiilor (protectie civila nonmilitara)			81.000	81.000	77.373	77.373	77.373			77.638
6500	02				Partea III-a CHELTUIELI SOCIAL-CULTURALE	4.686.000	4.939.000	7.741.000	7.987.660	5.431.738	5.431.738	5.431.738			2.881.744
6502					INVATAMANT	3.754.000	3.757.000	4.316.000	4.312.000	2.754.827	2.754.827	2.754.827			476.710
	04				Invatamant secundar	3.754.000	3.757.000	3.958.000	3.954.000	2.527.780	2.527.780	2.527.780			249.663
	01				Invatamant secundar inferior	3.754.000	3.757.000	3.958.000	3.954.000	2.527.780	2.527.780	2.527.780			249.663
	11				Servicii auxiliare pentru educatie			358.000	358.000	227.047	227.047	227.047			227.047
6602					Alte servicii auxiliare			358.000	358.000	227.047	227.047	227.047			227.047
	30				SANATAȚE	847.000	897.000	847.000	897.000						
	08				Servicii de sanatate publica	847.000	897.000	847.000	897.000						
6702					CULTURA, RECREERE SI RELIGIE	85.000	285.000	168.000	560.660	547.320	547.320	547.320			299.999
	03				Servicii culturale	85.000	285.000	168.000	560.660	547.320	547.320	547.320			299.999
	07				Carne culturale		256.300	83.000	531.960	529.370	529.370	529.370			282.049
	30				Alte servicii culturale	85.000	28.700	85.000	28.700	17.950	17.950	17.950			17.950
6802					ASIGURARI SI ASISTENTA SOCIALA			2.410.000	2.218.000	2.129.591	2.129.591	2.129.591			2.105.035
	05				Asistenta sociala in caz de boli si invaliditati			2.410.000	2.218.000	2.129.591	2.129.591	2.129.591			2.105.035
								2.222.000	2.030.000	1.965.711	1.965.711	1.965.711			1.941.155

Capi- tol	Sub- capi- tol	Pa- ra- graf	Gru- pa / Titlu	Ar- ti- col	Ali- ne- at	Denumire indicator	Credite de angajament		Credite bugetare		Angajamente bugetare	Angajamente legale	Plati efectuate	Angajamente legale de platit	Cheltuieli efective
							initiale	definitive	initiale	definitive					
A						B	1	2	3	4	5	6	7	8-6-7	9
6802	02					Asistenta sociala in caz de invaliditate			2.222.000	2.030.000	1.965.711	1.965.711	1.965.711	1.965.711	1.941.155
	15					Prevenirea excluderii sociale			188.000	188.000	163.880	163.880	163.880	163.880	163.880
	01					Ajutor social			188.000	188.000	163.880	163.880	163.880	163.880	163.880
7000	02					Partea IV-a SERVICII SI DEZVOLTARE PUBLICA, LOCUINTE, MEDIU SI APE LOCUINTE, SERVICII SI DEZVOLTARE PUBLICA	11.674.000	11.829.010	12.370.000	12.852.160	1.647.307	1.647.307	1.647.307	1.647.307	793.939
	03					Locuinte	356.000	510.270	809.000	1.121.420	846.209	846.209	846.209	846.209	370.461
	30					Alte cheltuieli in domeniul locuintelor		154.270	91.000	393.420	295.081	295.081	295.081	295.081	161.547
	06					Iluminat public si electrificari		154.270	91.000	393.420	295.081	295.081	295.081	295.081	161.547
	50					Alte servicii in domeniile locuintelor, serviciilor si dezvoltarii comunale	356.000	356.000	398.000	408.000	394.761	394.761	394.761	394.761	52.000
7402						PROTECTIA MEDIULUI	11.318.000	11.318.740	11.561.000	11.730.740	156.367	156.367	156.367	156.367	156.914
	05					Salubritate si gestiunea deseurilor			243.000	342.000	317.525	317.525	317.525	317.525	318.532
	01					Salubritate			243.000	342.000	317.525	317.525	317.525	317.525	318.532
	06					Canalizarea si tratarea apelor reziduale	11.318.000	11.318.740	11.318.000	11.388.740	483.573	483.573	483.573	483.573	104.946
8000	02					Partea V-a ACTIUNI ECONOMICE	1.307.000	1.557.930	1.365.000	1.572.930	382.567	382.567	382.567	382.567	339.437
8302						AGRICULTURA, SILVICULTURA, SI VANATOARE			8.000	13.000	12.601	12.601	12.601	12.601	16.856
	03					Agricultura			8.000	13.000	12.601	12.601	12.601	12.601	16.856
	30					Alte cheltuieli in domeniul agriculturii	1.307.000	1.557.930	1.357.000	1.559.930	369.966	369.966	369.966	369.966	322.581
8402	03					TRANSPORTURI	1.307.000	1.557.930	1.357.000	1.559.930	369.966	369.966	369.966	369.966	322.581
	01					Transport rutier	1.307.000	1.557.930	1.357.000	1.559.930	369.966	369.966	369.966	369.966	322.581
						Drumuri si poduri	1.307.000	1.557.930	1.357.000	1.559.930	369.966	369.966	369.966	369.966	322.581

## TOTAL JUDET

DETALIEREA CHELTUIELILOR  
- buget local -  
31.12.2025

Pag. 3 - lei-

Capi- tol	Sub- capi- tol	Pa- ra- graf	Gr- pa / Titlu col at	Ar- ti- col	Ali- ne- at	Denumire indicator	Credite de angajament		Credite bugetare		Angajamente legale	Plati efectuate	Angajamente legale de platit	Cheltuieli efective
							1	2	3	4				
5002						<b>B</b>								
						TOTAL CHELTUIELI	18.005.000	18.724.740	23.715.000	24.914.550	9.845.786	9.845.786	9.845.786	6.599.434
						CHELTUIELI CURENTE	5.584.000	5.784.000	11.294.000	11.973.810	8.225.362	8.225.362	8.225.362	5.657.147
						TITLUL I CHELTUIELI DE PERSONAL			3.099.000	2.944.000	2.899.050	2.899.050	2.899.050	2.869.754
						Cheltuieli salariale in bani			3.023.000	2.871.000	2.835.779	2.835.779	2.835.779	2.807.274
						Salarii de baza			2.765.700	2.624.700	2.604.143	2.604.143	2.604.143	2.577.527
						Indemnizatii platite unor persoane din afara unitatii			101.000	108.000	106.720	106.720	106.720	107.640
						Alocatii pentru transportul la si de la locul de munca			17.000	17.000	13.960	13.960	13.960	13.960
						Indemnizatii de hrana			139.300	121.300	110.956	110.956	110.956	108.147
						Contributii			76.000	73.000	63.271	63.271	63.271	62.480
						Contributia asiguratorie pentru munca			76.000	73.000	63.271	63.271	63.271	62.480
						TITLUL II BUNURI SI SERVICII	1.171.000		1.171.000	1.863.510	1.648.566	1.648.566	1.648.566	1.612.617
						Bunuri si servicii	776.600		776.600	1.356.060	1.325.674	1.325.674	1.325.674	1.289.726
						Furnituri de birou	16.000		16.000	9.000	8.822	8.822	8.822	8.509
						Materiale pentru curatenie	6.000		6.000	6.000	6.000	6.000	6.000	4.498
						Incalzit, iluminat si forta motrica	90.000		90.000	127.000	126.681	126.681	126.681	134.215
						Apa, canal si salubritate	173.000		173.000	342.000	323.230	323.230	323.230	325.332
						Carburanti si lubrifianti	46.000		46.000	57.000	51.865	51.865	51.865	50.083
						Posta, telecomunicatii, radio, tv, internet	23.800		23.800	43.800	41.027	41.027	41.027	41.616
						Alte bunuri si servicii pentru intretinere si functionare	421.800		421.800	771.260	768.049	768.049	768.049	725.473
						Reparatii curente	50.000		50.000	2.000	1.100	1.100	1.100	1.100
						Deplasari, detasari, transferari	7.400		7.400	5.400	3.376	3.376	3.376	3.376
						Deplasari interne, detasari, transferari	7.400		7.400	5.400	3.376	3.376	3.376	3.376





Capi- tol	Sub- capitol	Pa- ra- graf	Ar- ti- col	Ali- ne- at	Denumire indicator	Credite de angajament		Credite bugetare		Angajamente bugetare	Angajamente legale	Plati efectuate	Angajamente legale de platit	Cheltuieli efective
						initiale	definitive	initiale	definitive					
A					B	1	2	3	4	5	6	7	8=6-7	9
					TITLUL I CHELTUIELI DE PERSONAL									
					10 01 Cheltuieli salariale in bani	1.520.000		1.520.000	1.502.000	1.476.800	1.476.800	1.476.800	1.476.800	1.471.795
					10 01 01 Salarii de baza	1.479.000		1.479.000	1.461.000	1.442.754	1.442.754	1.442.754	1.442.754	1.438.057
					10 01 12 Indemnizatii platite unor persoane din afara unitatii	1.342.000		1.342.000	1.325.000	1.312.409	1.312.409	1.312.409	1.312.409	1.307.139
					10 01 15 Alocatii pentru transportul la si de la locul de munca	101.000		101.000	108.000	106.720	106.720	106.720	106.720	107.640
					10 01 17 Indemnizatii de hrana	17.000		17.000	17.000	13.960	13.960	13.960	13.960	13.960
					10 03 Contributii	19.000		19.000	11.000	9.665	9.665	9.665	9.665	9.318
					10 03 07 Contributia asiguratorie pentru munca	41.000		41.000	41.000	34.046	34.046	34.046	34.046	33.738
					20 TITLUL II BUNURI SI SERVICII	300.000		300.000	520.000	512.206	512.206	512.206	512.206	538.356
					20 01 Bunuri si servicii	275.600		275.600	496.100	490.458	490.458	490.458	490.458	516.609
					20 01 01 Furnituri de birou	10.000		10.000	3.000	2.822	2.822	2.822	2.822	2.822
					20 01 03 Incalzit, iluminat si forta motrica	26.000		26.000	32.000	31.682	31.682	31.682	31.682	34.162
					20 01 05 Carburanti si lubrifianti	28.000		28.000	34.000	28.866	28.866	28.866	28.866	28.866
					20 01 08 Posta, telecomunicatii, radio, tv, internet	17.800		17.800	37.800	37.789	37.789	37.789	37.789	38.378
					20 01 30 Alte bunuri si servicii pentru intretinere si functionare	193.800		193.800	389.300	389.299	389.299	389.299	389.299	412.381
					20 06 Deplasari, detasari, transferari	7.400		7.400	5.400	3.376	3.376	3.376	3.376	3.376
					20 06 01 Deplasari interne, detasari, transferari	7.400		7.400	5.400	3.376	3.376	3.376	3.376	3.376
					20 19 Contributii ale administratiei publice locale la realizarea unor lucrari si servicii de interes public local, in baza unor conventii sau contracte de asociere	17.000		17.000	18.500	18.372	18.372	18.372	18.372	18.371
					70 CHELTUIELI DE CAPITAL	338.000	398.800	338.000	398.800	318.680	318.680	318.680	318.680	496.525

Capi- tot	Sub- tot	Pa- ra- graf	Ar- ti- col	Ali- ne- at	Denumire indicator	Credite de angajament		Credite bugetare		Angajamente legale	Plati efectuate	Angajamente legale de platit	Cheltuieli efective
						initiale	definitive	initiale	definitive				
A					B					6	7	8=6-7	9
	71		01		TITLUL XV ACTIVE NEFINANCIARE	338.000	398.800	338.000	398.800	318.680	318.680	318.680	496.525
	71		01		Active fixe	338.000	398.800	338.000	398.800	318.680	318.680	318.680	496.525
	71		01	01	Constructii								6.000
	71		01	02	Masini, echipamente si mijloace de transport	48.000	48.000	48.000	48.000	46.524	46.524	46.524	209.844
	71		01	03	Mobilier, aparatura birou si alte active corporale								8.525
	71		01	30	Alte active fixe (inclusiv reparatii capitale)	290.000	350.800	290.000	350.800	272.156	272.156	272.156	272.156
	84				PLATI EFECTUATE IN ANII PRECEDENTI SI RECUPERATE IN ANUL CURENT					-885	-885	-885	
	85				Titlul XXI PLATI EFECTUATE IN ANII PRECEDENTI SI RECUPERATE IN ANUL CURENT					-885	-885	-885	
	85		01		Plati efectuate in anii precedenti si recuperate in anul curent					-885	-885	-885	
	85		01	01	Plati efectuate in anii precedenti si recuperate in anul curent (SF)					-885	-885	-885	
6000	02				Partea II-a APARARE, ORDINE PUBLICA SI SIGURANTA NATIONALA					77.373	77.373	77.373	77.638
6102					CHELTUIELI CURENTE					77.373	77.373	77.373	77.638
	10		01		TITLUL I CHELTUIELI DE PERSONAL					77.373	77.373	77.373	77.638
	10		01	01	Cheltuieli salariale in bani					76.873	76.873	76.873	77.138
	10		01	01	Salarii de baza					75.179	75.179	75.179	75.438
	10		01	17	Indemnizatii de hrana					71.449	71.449	71.449	71.448
										3.730	3.730	3.730	3.990



Capi- tol	Sub- capit- ol	Pa- ra- graf	Pa- ra- gra- ful	Ar- ti- col	Al- ne- at	Denumire indicator	Credite de angajament		Credite bugetare		Angajamente legale	Plati efectuate	Angajamente legale de platit	Cheltuieli efective	
							initiale	definitive	initiale	definitive					
A							1	2	3	4	5	6	7	8=6-7	9
B															
				60	01	AFERENTA PNRR	888.000	2.265.190	888.000	2.265.190	2.229.270	2.229.270	2.229.270		
				60	02	Fonduri europene nerambursabile	746.000	1.891.600	746.000	1.891.600	1.861.643	1.861.643	1.861.643		
				60	03	Finantare publica nationala		13.920		13.920	13.915	13.915	13.915		
				61		Sume aferente TVA	142.000	359.670	142.000	359.670	353.712	353.712	353.712		
						Titlul XIII PROIECTE CU FINANTARE									
						DIN SUMELE AFERENTE COMPONENTEI									
				61	01	DE IMPRUMUT A PNRR	2.636.000	1.358.810	2.636.000	1.358.810					
				61	02	Fonduri din imprumut rambursabil	2.201.000	1.055.400	2.201.000	1.055.400					
				61	03	Finantare publica nationala		86.080		86.080					
				70		Sume aferente TVA	435.000	217.330	435.000	217.330					
				71		CHELTUIELI DE CAPITAL	230.000	133.000	230.000	133.000	105.359	105.359	105.359		66.534
				71	01	TITLUL XV ACTIVE NEFINANCIARE	230.000	133.000	230.000	133.000	105.359	105.359	105.359		66.534
				71	01	Active fixe	230.000	133.000	230.000	133.000	105.359	105.359	105.359		66.534
				71	01	Mobilier, aparatura birotica si alte active corporale									
				71	01	Alte active fixe									
				71	01	(inclusiv reparatii capitale)	230.000	133.000	230.000	133.000	105.359	105.359	105.359		66.534
6602						SANATATE	847.000	897.000	847.000	897.000					
				01		CHELTUIELI CURENTE	805.000	855.000	805.000	855.000					
				61		Titlul XIII PROIECTE CU FINANTARE									
						DIN SUMELE AFERENTE COMPONENTEI									
				61	01	DE IMPRUMUT A PNRR	805.000	855.000	805.000	855.000					
				61	02	Fonduri din imprumut rambursabil	676.000	676.000	676.000	676.000					
				61	03	Finantare publica nationala		50.000		50.000					
				70		Sume aferente TVA	129.000	129.000	129.000	129.000					
						CHELTUIELI DE CAPITAL	42.000	42.000	42.000	42.000					

Capi- tol	Sub- capi- tol	Pa- ra- graf	Gra- pa / Titlu	Ar- ti- col	Al- ne- at	Denumire indicator	Credite de angajament		Credite bugetare		Angajamente bugetare	Angajamente legale	Plati efectuate	Angajamente legale de platit	Cheltuieli efective
							initiale	definitive	initiale	definitive					
A						B	1	2	3	4	5	6	7	8=6-7	9
			71			TITLUL XV ACTIVE NEFINANCIARE	42.000	42.000	42.000	42.000					
			71	01		Active fixe	42.000	42.000	42.000	42.000					
			71	01	30	Alte active fixe (inclusiv reparatii capitale)	42.000	42.000	42.000	42.000					
6702			01			CULTURA, RECREERE SI RELIGIE	85.000	285.000	168.000	560.660	547.320	547.320	547.320	547.320	299.999
			20			CHELTUIELI CURENTE			83.000	275.660	273.143	273.143	273.143	273.143	275.643
			20			TITLUL II BUNURI SI SERVICII			30.000	218.360	215.843	215.843	215.843	215.843	218.343
			20	01		Bunuri si servicii			30.000	131.360	130.843	130.843	130.843	130.843	133.343
			20	01	03	Incalzit, iluminat si forta motrica			5.000	6.000	5.999	5.999	5.999	5.999	5.999
			20	01	30	Alte bunuri si servicii pentru intretinere si functionare			25.000	125.360	124.844	124.844	124.844	124.844	127.344
			20	30		Alte cheltuieli				87.000	85.000	85.000	85.000	85.000	85.000
			20	30	30	Alte cheltuieli cu bunuri si servicii				87.000	85.000	85.000	85.000	85.000	85.000
			59			TITLUL XI ALTE CHELTUIELI			53.000	57.300	57.300	57.300	57.300	57.300	57.300
			59	11		Asociatii si fundatii			53.000	57.300	57.300	57.300	57.300	57.300	57.300
			70			CHELTUIELI DE CAPITAL				285.000	274.177	274.177	274.177	274.177	24.356
			71			TITLUL XV ACTIVE NEFINANCIARE	85.000	285.000	85.000	285.000	274.177	274.177	274.177	274.177	24.356
			71	01		Active fixe	85.000	285.000	85.000	285.000	274.177	274.177	274.177	274.177	24.356
			71	01	02	Masini, echipamente si mijloace de transport				256.300	256.227	256.227	256.227	256.227	6.406
			71	01	30	Alte active fixe (inclusiv reparatii capitale)	85.000	28.700	85.000	28.700	17.950	17.950	17.950	17.950	17.950
6802			01			ASIGURARI SI ASISTENTA SOCIALA			2.410.000	2.218.000	2.129.591	2.129.591	2.129.591	2.129.591	2.105.035
			10			CHELTUIELI CURENTE			2.410.000	2.218.000	2.129.591	2.129.591	2.129.591	2.129.591	2.105.035
			10	01		TITLUL I CHELTUIELI DE PERSONAL			1.500.000	1.363.000	1.345.377	1.345.377	1.345.377	1.345.377	1.320.821
			10	01		Cheltuieli salariale in bani			1.467.000	1.333.000	1.317.846	1.317.846	1.317.846	1.317.846	1.293.779

Capi- tol	Sub- pa- ra- graf	Pa- ra- gra- ful	Ar- ti- col	Al- ne- at	Denumire indicator	Credite de angajament		Credite bugetare		Angajamente bugetare	Angajamente legale	Plati efectuate	Angajamente legale de platit	Cireluile efective
						1	2	3	4					
					<b>B</b>					<b>5</b>	<b>6</b>	<b>7</b>	<b>8=6-7</b>	<b>9</b>
					<b>A</b>									
		10 01 01			Salarii de baza			1.351.000	1.227.000	1.220.285	1.220.285	1.220.285	1.220.285	1.198.940
		10 01 17			Indemnizatii de hrana			116.000	106.000	97.561	97.561	97.561	97.561	94.839
		10 03			Contributii			33.000	30.000	27.531	27.531	27.531	27.531	27.042
		10 03 07			Contributia asiguratorie pentru munca			33.000	30.000	27.531	27.531	27.531	27.531	27.042
		57			TITLUL VIII ASISTENTA SOCIALA			910.000	855.000	784.214	784.214	784.214	784.214	784.214
		57 02			Ajutoare sociale			910.000	855.000	784.214	784.214	784.214	784.214	784.214
		57 02 01			Ajutoare sociale in numerar			910.000	855.000	784.214	784.214	784.214	784.214	784.214
7000 02					Partea IV-a SERVICII SI DEZVOLTARE									
					PUBLICA, LOCUINTE, MEDIU SI APE		11.674.000		12.852.160	1.647.307	1.647.307	1.647.307	1.647.307	793.939
7002					LOCUINTE, SERVICII SI DEZVOLTARE PUBLICA		356.000	510.270	1.121.420	846.209	846.209	846.209	846.209	370.461
		01			CHELTUIELI CURENTE			453.000	611.150	430.848	430.848	430.848	430.848	369.914
		20			TITLUL II BUNURI SI SERVICII			453.000	611.150	430.848	430.848	430.848	430.848	369.914
		20 01			Bunuri si servicii			133.000	216.600	215.804	215.804	215.804	215.804	154.870
		20 01 03			Incalzit, iluminat si forta motrica			33.000	63.000	63.000	63.000	63.000	63.000	68.054
		20 01 05			Carburanti si lubrifianti			9.000	14.000	13.999	13.999	13.999	13.999	13.999
		20 01 30			Alte bunuri si servicii pentru intretinere si functionare			91.000	139.600	138.805	138.805	138.805	138.805	72.817
		20 30			Alte cheltuieli			320.000	394.550	215.044	215.044	215.044	215.044	215.044
		20 30 30			Alte cheltuieli cu bunuri si servicii			320.000	394.550	215.044	215.044	215.044	215.044	215.044
		70			CHELTUIELI DE CAPITAL			356.000	510.270	415.361	415.361	415.361	415.361	547
		71			TITLUL XV ACTIVE NEFINANCIARE			356.000	510.270	415.361	415.361	415.361	415.361	547
		71 01			Active fixe			356.000	510.270	415.361	415.361	415.361	415.361	547
		71 01 30			Alte active fixe			356.000	510.270	415.361	415.361	415.361	415.361	547
					(inclusiv reparatii capitale)			11.318.000	11.730.740	801.098	801.098	801.098	801.098	423.478
7402					PROTECTIA MEDIULUI			243.000	412.000	388.532	388.532	388.532	388.532	390.634
		01			CHELTUIELI CURENTE			243.000	412.000	388.532	388.532	388.532	388.532	390.634

Capi- tot	Sub- capi- tot	Pa- ra- graf	Gru- pa / fi- cu	Ar- ti- col	Al- ne- at	Denumire indicator	Credite de angajament		Credite bugetare		Angajamente bugetare	Angajamente legale	Plati efectuate	Angajamente legale de platit	Cheltuieli efective
							initiale	definitive	initiale	definitive					
A						B	1	2	3	4	5	6	7	8=6-7	9
	20					TITLUL II BUNURI SI SERVICII			173.000	342.000	323.230	323.230	323.230	323.230	325.332
	20	01				Bunuri si servicii			173.000	342.000	323.230	323.230	323.230	323.230	325.332
	20	01	04			Apa, canal si salubritate			173.000	342.000	323.230	323.230	323.230	323.230	325.332
	40					TITLUL IV SUBVENTII			70.000	70.000	65.302	65.302	65.302	65.302	65.302
	40	03				Subventii pentru acoperirea diferentelor de pret si tarif			70.000	70.000	65.302	65.302	65.302	65.302	65.302
	70					CHELTUIELI DE CAPITAL	11.318.000	11.318.740	11.318.000	11.318.740	413.573	413.573	413.573	413.573	32.844
	71					TITLUL XV ACTIVE NEFINANCIARE	11.318.000	11.318.740	11.318.000	11.318.740	413.573	413.573	413.573	413.573	32.844
	71	01				Active fixe	11.318.000	11.318.740	11.318.000	11.318.740	413.573	413.573	413.573	413.573	32.844
	71	01	01			Constructii	11.218.000	11.191.390	11.218.000	11.191.390	308.210	308.210	308.210	308.210	32.844
	71	01	30			Alte active fixe									
						(inclusiv reparatii capitale)	100.000	127.350	100.000	127.350	105.363	105.363	105.363	105.363	32.844
	84					PLATI EFECTUATE IN ANII PRECEDENTI SI RECUPERATE IN ANUL CURENT									
	85					Titlul XXI PLATI EFECTUATE IN ANII PRECEDENTI SI RECUPERATE									
						PRECEDENTI SI RECUPERATE IN ANUL CURENT									
	85	01				Plati efectuate in anii precedenti si recuperate in anul curent									
	85	01	01			Plati efectuate in anii precedenti si recuperate in anul curent (SF)	1.307.000	1.557.930	1.365.000	1.572.930	382.567	382.567	382.567	382.567	339.437
8000	02					Partea V-a ACTIUNI ECONOMICE									
8302						AGRICULTURA, SILVICULTURA, SI VANATOARE									
	01					CHELTUIELI CURENTE			8.000	13.000	12.601	12.601	12.601	12.601	16.856
	20					TITLUL II BUNURI SI SERVICII			8.000	13.000	12.601	12.601	12.601	12.601	16.856
									8.000	13.000	12.601	12.601	12.601	12.601	16.856

Capi- tol	Sub- capit- ol	Pa- ra- graf	Pa- ra- gra- ful	Ar- ti- col	Ali- ne- at	Denumire indicator	Credite de angajament		Credite bugetare		Angajamente legale	Plati efectuate	Angajamente legale de platit	Cheltuieli efective
							initiale	definitive	initiale	definitive				
A						1	2	3	4	5	6	7	8-6-7	9
B														
	20	01				Bunuri si servicii			8.000	13.000	12.601	12.601	12.601	16.856
	20	01	30			Alte bunuri si servicii pentru intretinere si functionare			8.000	13.000	12.601	12.601	12.601	16.856
8402		01				TRANSPORTURI	1.307.000	1.557.930	1.357.000	1.559.930	369.966	369.966	369.966	322.581
		20				CHELTUIELI CURENTE	1.255.000	1.305.000	1.305.000	1.307.000	274.800	274.800	274.800	1.100
	20	02				TITLUL II BUNURI SI SERVICII	50.000		50.000	2.000	1.100	1.100	1.100	1.100
	20	02				Reparatii curente	50.000		50.000	2.000	1.100	1.100	1.100	1.100
	60					Titulul XII PROIECTE CU FINANTARE DIN SUMELE REPRESENTAND ASISTENTA FINANCIARA NERAMBURSABILA								
	60	01				AFERENTA PNRR	1.255.000	1.305.000	1.255.000	1.305.000	273.700	273.700	273.700	273.700
	60	02				Fonduri europene nerambursabile	1.054.000	824.000	1.054.000	824.000				
	60	03				Finantare publica nationala		50.000		50.000				
	60	16				Sume aferente TVA	201.000	157.300	201.000	157.300				
						Sume dezagajate asociate jaloanelor si tintelor din PNRR		273.700		273.700	273.700	273.700	273.700	273.700
	70					CHELTUIELI DE CAPITAL	52.000	252.930	52.000	252.930	95.166	95.166	95.166	321.481
	71					TITLUL XV ACTIVE NEFINANCIARE	52.000	252.930	52.000	252.930	95.166	95.166	95.166	321.481
	71	01				Active fixe	52.000	252.930	52.000	252.930	95.166	95.166	95.166	321.481
	71	01	01			Constructii		148.850		148.850				
	71	01	30			Alte active fixe								
						(inclusiv reparatii capitale)	52.000	104.080	52.000	104.080	95.166	95.166	95.166	321.481



Conducatorul compartimentului  
financiar-coortabili

MERSA FURCU MIRCEA

## TOTAL JUDET

Anexa nr. 3/a PHCL nr. 55/2020

CONTUL DE EXECUTIE AL BUGETULUI LOCAL - CHELTUIELI  
SECTIUNEA DE FUNCTIONARE  
31.12.2025

Capi- tol	Sub- capitol	Pa- ra- graf	Gr- pa / Titlu	Ar- ti- col	Ali- ne- at	Denumire indicator	Credite de angajament		Credite bugetare		Angajamente legale	Plati efectuate	Angajamente legale de platit	Cheltuieli efective		
							1	2	3	4						
A							1	2	3	4	5	6	7	8=6-7	9	
5002	TOTAL CHELTUIELI						B									
	01	CHELTUIELI CURENTE						5.710.000		6.189.810		5.720.500	5.720.500		5.657.147	
	10	TITLUL I CHELTUIELI DE PERSONAL						5.710.000		6.189.810		5.722.392	5.722.392		5.657.147	
	10 01	Cheltuieli salariale in bani						3.099.000		2.944.000		2.899.050	2.899.050		2.869.754	
	10 01 01	Salarii de baza						3.023.000		2.871.000		2.835.779	2.835.779		2.807.274	
	10 01 12	Indemnizatii platite unor persoane din afara unitatii						2.765.700		2.624.700		2.604.143	2.604.143		2.577.527	
	10 01 15	Alocatii pentru transportul la si de la locul de munca						101.000		108.000		106.720	106.720		107.640	
	10 01 17	Indemnizatii de hrana						17.000		17.000		13.960	13.960		13.960	
	10 03	Contributii						139.300		121.300		110.956	110.956		108.147	
	10 03 07	Contributia asiguratorie pentru munca						76.000		73.000		63.271	63.271		62.480	
	20	TITLUL II BUNURI SI SERVICII						76.000		73.000		63.271	63.271		62.480	
	20 01	Bunuri si servicii						1.171.000		1.863.510		1.648.566	1.648.566		1.612.617	
	20 01 01	Furnituri de birou						776.600		1.356.060		1.325.674	1.325.674		1.289.726	
	20 01 02	Materiale pentru curatenie						16.000		9.000		8.822	8.822		8.509	
	20 01 03	Incalzit, iluminat si forta motrica						6.000		6.000		6.000	6.000		4.498	
	20 01 04	Apa, canal si salubritate						90.000		127.000		126.681	126.681		134.215	
	20 01 05	Carburanti si lubrifianti						173.000		342.000		323.230	323.230		325.332	
	20 01 08	Posta, telecomunicatii, radio, tv, internet						46.000		57.000		51.865	51.865		50.083	
	20 01 30	Alte bunuri si servicii pentru intretinere si functionare						23.800		43.800		41.027	41.027		41.616	
	20 02	Reparatii curente						421.800		771.260		768.049	768.049		725.473	
	20 06	Deplasari, detasari, transferari						50.000		2.000		1.100	1.100		1.100	
	20 06 01	Deplasari interne, detasari, transferari						7.400		5.400		3.376	3.376		3.376	
								7.400		5.400		3.376	3.376		3.376	

Capi- tol	Sub- capi- tol	Pa- ra- graf	Gru- pa / Titlu col at	Ar- ti- col at	AII- ne- at	Denumire indicator	Credite de angajament		Credite bugetare		Angajamente bugetare	Angajamente legale	Plati efectuate	Angajamente legale de platit	Cheltuieli efective
							initiale	definitive	initiale	definitive					
A							1	2	3	4	5	6	7	8=6-7	9
B															
	20	19				Contributii ale administratiei publice locale la realizarea unor lucrari si servicii de interes public local, in baza unor conventii sau contracte de asociere									
	20	30				Alte cheltuieli	17.000		18.500	18.372	18.372	18.372	18.372		18.371
	20	30	30			Alte cheltuieli cu bunuri si servicii	320.000		481.550	300.044	300.044	300.044	300.044		300.044
	40					TITLUL IV SUBVENTII	320.000		481.550	300.044	300.044	300.044	300.044		300.044
	40	03				Subventii pentru acoperirea diferentelor de pret si tarif	70.000		70.000	65.302	65.302	65.302	65.302		65.302
	57					TITLUL VIII ASISTENTA SOCIALA	70.000		70.000	65.302	65.302	65.302	65.302		65.302
	57	02				Ajutoare sociale	1.317.000		1.255.000	1.052.174	1.052.174	1.052.174	1.052.174		1.052.174
	57	02	01			Ajutoare sociale in numerar	1.317.000		1.255.000	1.052.174	1.052.174	1.052.174	1.052.174		1.052.174
	57	02	05			Support alimentar	959.000		897.000	825.127	825.127	825.127	825.127		825.127
	59					TITLUL XI ALTE CHELTUIELI	358.000		358.000	227.047	227.047	227.047	227.047		227.047
	59	11				Asociatii si fundatii	53.000		57.300	57.300	57.300	57.300	57.300		57.300
	84					PLATI EFECTUATE IN ANII PRECEDENTI SI RECUPERATE IN ANUL CURENT	53.000		57.300	57.300	57.300	57.300	57.300		57.300
	85					Titlul XXI PLATI EFECTUATE IN ANII PRECEDENTI SI RECUPERATE IN ANUL CURENT				-1.892	-1.892	-1.892	-1.892		-1.892
	85	01				PRECEDENTI SI RECUPERATE IN ANUL CURENT				-1.892	-1.892	-1.892	-1.892		-1.892
	85	01				Plati efectuate in anii precedenti si recuperate in anul curent				-1.892	-1.892	-1.892	-1.892		-1.892
	85	01	01			Plati efectuate in anii precedenti si recuperate in anul curent (SF)				-1.892	-1.892	-1.892	-1.892		-1.892
5100	02					Partea I-a SERVICII PUBLICE GENERALE	1.820.000		2.022.000	1.988.121	1.988.121	1.988.121	1.988.121		2.010.151
5102						AUTORITATI PUBLICE SI ACTIUNI EXTERNE	1.820.000		2.022.000	1.988.121	1.988.121	1.988.121	1.988.121		2.010.151

Capi- tol	Sub- capi- tol	Pa- ra- graf	Gru- pa / Titlu col	Ali- ne- at	Denumire indicator	Credite de angajament		Credite bugetare		Angajamente bugetare	Angajamente legale	Plati efectuate	Angajamente legale de platit	Cheltuieli efective
						initiale	definitive	initiale	definitive					
A					B									
					1	2	3	4	5	6	7	8=6+7	9	
01					CHELTUIELI CURENTE									
10					TITLUL I CHELTUIELI DE PERSONAL									
10	01				Cheltuieli salariale in bani			1.820.000	2.022.000	1.989.006	1.989.006	1.989.006	1.989.006	2.010.151
10	01	01			Salarii de baza			1.520.000	1.502.000	1.476.800	1.476.800	1.476.800	1.476.800	1.471.795
10	01	01			Indemnizatii platite unor persoane din afara unitatii			1.479.000	1.461.000	1.442.754	1.442.754	1.442.754	1.442.754	1.438.057
10	01	12			Alocatii pentru transportul la si de la locul de munca			1.342.000	1.325.000	1.312.409	1.312.409	1.312.409	1.312.409	1.307.139
10	01	15			Indemnizatii de hrana			101.000	108.000	106.720	106.720	106.720	106.720	107.640
10	01	17			Contributii			17.000	17.000	13.960	13.960	13.960	13.960	13.960
10	03				Contributia asiguratorie pentru munca			19.000	11.000	9.665	9.665	9.665	9.665	9.318
20					TITLUL II BUNURI SI SERVICII			41.000	41.000	34.046	34.046	34.046	34.046	33.738
20	01				Bunuri si servicii			41.000	41.000	34.046	34.046	34.046	34.046	33.738
20	01	01			Furnituri de birou			300.000	520.000	512.206	512.206	512.206	512.206	538.356
20	01	03			Incalzit, iluminat si forta motrica			275.600	496.100	490.458	490.458	490.458	490.458	516.609
20	01	05			Carburanti si lubrifianti			10.000	3.000	2.822	2.822	2.822	2.822	2.822
20	01	08			Posta, telecomunicatii, radio, tv, internet			26.000	32.000	31.682	31.682	31.682	31.682	34.162
20	01	30			Alte bunuri si servicii pentru intretinere si functionare			28.000	34.000	28.866	28.866	28.866	28.866	28.866
20	06				Deplasari, detasari, transferari			17.800	37.800	37.789	37.789	37.789	37.789	38.378
20	06	01			Contributii ale administratiei publice locale la realizarea unor lucrari si servicii de interes public local, in baza unor conventii sau contracte de asociere			193.800	389.300	389.299	389.299	389.299	389.299	412.381
20	06	19						7.400	5.400	3.376	3.376	3.376	3.376	3.376
								7.400	5.400	3.376	3.376	3.376	3.376	3.376
								17.000	18.500	18.372	18.372	18.372	18.372	18.371




Capi- fol	Sub- capi- fol	Pa- ra- graf	Gru- pa / Titlu col	Ar- ti- col	Al- at	Denumire indicator	Credite de angajament		Angajamente bugetare	Angajamente legale	Plati efectuate	Angajamente legale de platit	Cheltuieli efective		
							initiale	definitive							
			A			B	1	2	3	4	5	6	7	8-6-7	9
	20		01			TITLUL II BUNURI SI SERVICII			155.000	155.000	152.238	152.238	152.238		142.216
	20		01			Bunuri si servicii			155.000	155.000	152.238	152.238	152.238		142.216
	20		01	01		Furnituri de birou			6.000	6.000	6.000	6.000	6.000		5.687
	20		01	02		Materiale pentru curatenie			6.000	6.000	6.000	6.000	6.000		4.498
	20		01	03		Incalzit, iluminat si forta motrica			26.000	26.000	26.000	26.000	26.000		26.000
	20		01	05		Carburanti si lubrifianti			9.000	9.000	9.000	9.000	9.000		7.218
	20		01	08		Posta, telecomunicatii, radio, tv, internet			6.000	6.000	3.238	3.238	3.238		3.238
	20		01	30		Alte bunuri si servicii pentru intretinere si functionare			102.000	102.000	102.000	102.000	102.000		95.575
	57					TITLUL VIII ASISTENTA SOCIALA			407.000	400.000	267.960	267.960	267.960		267.960
	57		02			Ajutoare sociale			407.000	400.000	267.960	267.960	267.960		267.960
	57		02	01		Ajutoare sociale in numerar			49.000	42.000	40.913	40.913	40.913		40.913
	57		02	05		Support alimentar			358.000	358.000	227.047	227.047	227.047		227.047
6702	01					CULTURA, RECREERE SI RELIGIE			83.000	275.660	273.143	273.143	273.143		275.643
	20					CHELTUIELI CURENTE			83.000	275.660	273.143	273.143	273.143		275.643
	20					TITLUL II BUNURI SI SERVICII			30.000	218.360	215.843	215.843	215.843		218.343
	20		01			Bunuri si servicii			30.000	131.360	130.843	130.843	130.843		133.343
	20		01	03		Incalzit, iluminat si forta motrica			5.000	6.000	5.999	5.999	5.999		5.999
	20		01	30		Alte bunuri si servicii pentru intretinere si functionare			25.000	125.360	124.844	124.844	124.844		127.344
	20		30			Alte cheltuieli			87.000	87.000	85.000	85.000	85.000		85.000
	20		30	30		Alte cheltuieli cu bunuri si servicii			87.000	87.000	85.000	85.000	85.000		85.000
	59					TITLUL XI ALTE CHELTUIELI			53.000	57.300	57.300	57.300	57.300		57.300
	59		11			Asociatii si fundatii			53.000	57.300	57.300	57.300	57.300		57.300
6802						ASIGURARI SI ASISTENTA SOCIALA			2.410.000	2.218.000	2.129.591	2.129.591	2.129.591		2.105.035

Capi- tol	Sub- capi- tol	Pa- ra- graf	Ar- ti- col	Ar- ne- at	Denumire indicator	Credite de angajament		Credite bugetare		Angajamente bugetare	Angajamente legale	Plati efectuate	Angajamente legale de platit	Cheltuieli efective
						initiale	definitive	initiale	definitive					
A					B									
					1	2	3	4	5	6	7	8-6-7	9	
	01				CHELTUIELI CURENTE			2.218.000	2.218.000	2.129.591	2.129.591	2.129.591	2.129.591	2.105.035
	10				TITLUL I CHELTUIELI DE PERSONAL			1.500.000	1.563.000	1.345.377	1.345.377	1.345.377	1.345.377	1.320.821
	10	01			Cheltuieli salariale in bani			1.467.000	1.533.000	1.317.846	1.317.846	1.317.846	1.317.846	1.293.779
	10	01	01		Salarii de baza			1.351.000	1.227.000	1.220.285	1.220.285	1.220.285	1.220.285	1.198.940
	10	01	17		Indemnizatii de hrana			116.000	106.000	97.561	97.561	97.561	97.561	94.839
	10	03			Contributii			33.000	30.000	27.531	27.531	27.531	27.531	27.042
	10	03	07		Contributia asiguratorie pentru munca			33.000	30.000	27.531	27.531	27.531	27.531	27.042
	57				TITLUL VIII ASISTENTA SOCIALA			910.000	855.000	784.214	784.214	784.214	784.214	784.214
	57	02			Ajutoare sociale			910.000	855.000	784.214	784.214	784.214	784.214	784.214
	57	02	01		Ajutoare sociale in numerar			910.000	855.000	784.214	784.214	784.214	784.214	784.214
7000	02				Partea IV-a SERVICII SI DEZVOLTARE									
					PUBLICA, LOCUINTE, MEDIU SI APE									
7002					LOCUINTE, SERVICII SI DEZVOLTARE PUBLICA									
	01				CHELTUIELI CURENTE			1.023.150	1.023.150	818.373	818.373	818.373	818.373	760.548
	20				TITLUL II BUNURI SI SERVICII			453.000	611.150	430.848	430.848	430.848	430.848	369.914
	20	01			Bunuri si servicii			453.000	611.150	430.848	430.848	430.848	430.848	369.914
	20	01	03		Incalzit, iluminat si forta motrica			453.000	611.150	430.848	430.848	430.848	430.848	369.914
	20	01	05		Carburanti si lubrifianti			133.000	216.600	215.804	215.804	215.804	215.804	154.870
	20	01	30		Alte bunuri si servicii pentru intretinere si functionare			33.000	63.000	63.000	63.000	63.000	63.000	68.054
	20	30			Alte cheltuieli			9.000	14.000	13.999	13.999	13.999	13.999	13.999
	20	30	30		Alte cheltuieli cu bunuri si servicii			91.000	139.600	138.805	138.805	138.805	138.805	72.817
	20	30	30		PROTECTIA MEDIULUI			320.000	394.550	215.044	215.044	215.044	215.044	215.044
	01				CHELTUIELI CURENTE			320.000	394.550	215.044	215.044	215.044	215.044	215.044
7402					TITLUL II BUNURI SI SERVICII			243.000	412.000	387.525	387.525	387.525	387.525	390.634
	20				Bunuri si servicii			243.000	412.000	388.532	388.532	388.532	388.532	390.634
	20	01						173.000	342.000	323.230	323.230	323.230	323.230	325.332
	20	01						173.000	342.000	323.230	323.230	323.230	323.230	325.332

Capi- toi	Sub- capi- toi	Pa- ra- gra- ful	Ar- ti- col	Ar- ali- ne- at	Denumire indicator	Credite de angajament		Credite bugetare		Angajamente bugetare	Angajamente legale	Plati efectuate	Angajamente legale de platit	Cheltuieli efective
						initiale	definitive	initiale	definitive					
A					B	1	2	3	4	5	6	7	8=6-7	9
	20	01	04		Apa, canal si salubritate			173.000	342.000	323.230	323.230	323.230		323.332
	40				TITLUL IV SUBVENTII			70.000	70.000	65.302	65.302	65.302		65.302
	40	03			Subventii pentru acoperirea diferentelor de pret si tarif			70.000	70.000	65.302	65.302	65.302		65.302
	84				PLATI EFECTUATE IN ANII PRECEDENTI SI RECUPERATE IN ANUL CURENT					-1.007	-1.007	-1.007		
	85				Titlul XXI PLATI EFECTUATE IN ANII PRECEDENTI SI RECUPERATE IN ANUL CURENT					-1.007	-1.007	-1.007		
	85	01			Plati efectuate in anii precedenti si recuperate in anul curent					-1.007	-1.007	-1.007		
	85	01	01		Plati efectuate in anii precedenti si recuperate in anul curent (SF)					-1.007	-1.007	-1.007		
8000	02				Partea V-a ACTIUNI ECONOMICE			58.000	15.000	13.701	13.701	13.701		17.956
8302					AGRICULTURA, SILVICULTURA, SI VANATOARE			8.000	13.000	12.601	12.601	12.601		16.856
	01				CHELTUIELI CURENTE			8.000	13.000	12.601	12.601	12.601		16.856
	20				TITLUL II BUNURI SI SERVICII			8.000	13.000	12.601	12.601	12.601		16.856
	20	01			Bunuri si servicii			8.000	13.000	12.601	12.601	12.601		16.856
	20	01	30		Alte bunuri si servicii pentru intretinere si functionare			8.000	13.000	12.601	12.601	12.601		16.856
8402					TRANSPORTURI			50.000	2.000	1.100	1.100	1.100		1.100
	01				CHELTUIELI CURENTE			50.000	2.000	1.100	1.100	1.100		1.100
	20				TITLUL II BUNURI SI SERVICII			50.000	2.000	1.100	1.100	1.100		1.100
	20	02			Reparatii curente			50.000	2.000	1.100	1.100	1.100		1.100
9902					excedent/deficit sect funct			50.000	2.000	1.100	1.100	1.100		1.100
													190.083	

Conducatorul  
Goje Ioan



Conducatorul compartimentului  
financiar-contabil

MERSA FLORIN MIRCEA



Capi- tot	Sub- capit- ol	Pa- ra- graf	Gru- pa- Tidru	Ar- ti- col	Ali- ne- at	Denumire indicator	Credite de angajament		Credite bugetare		Angajamente legale	Plati efectuate	Angajamente legale de platit	Cheltuieli efective
							1 initiale	2 definitive	3 initiale	4 definitive				
			A			B								
5100	02					capitale)	1.155.000	1.296.200	1.155.000	1.296.200	1.011.355	1.011.355	8-6-7	9
5102						Partea I-a SERVICII PUBLICE GENERALE AUTORITATI PUBLICE SI ACTIUNI EXTERNE CHELTUIELI DE CAPITAL	338.000	398.800	338.000	398.800	318.680	318.680		644.978
	70					TITLUL XV ACTIVE NEFINANCIARE	338.000	398.800	338.000	398.800	318.680	318.680		496.525
	71					Active fixe	338.000	398.800	338.000	398.800	318.680	318.680		496.525
	71	01				Constructii	338.000	398.800	338.000	398.800	318.680	318.680		496.525
	71	01	01			Masini, echipamente si mijloace de transport	48.000	48.000	48.000	48.000	46.524	46.524		6.000
	71	01	03			Mobilier, aparatura birou si alte active corporale								209.844
	71	01	30			Alte active fixe (inclusiv reparatii capitale)	290.000	350.800	290.000	350.800	272.156	272.156		8.525
6500	02					Partea III-a CHELTUIELI SOCIAL-CULTURALE	4.686.000	4.939.000	4.686.000	4.939.000	2.608.806	2.608.806		272.156
6502						INVATAMANT	3.754.000	3.757.000	3.754.000	3.757.000	2.334.629	2.334.629		90.890
	01					CHELTUIELI CURENTE	3.524.000	3.624.000	3.524.000	3.624.000	2.229.270	2.229.270		66.534
	60					Titlul XII PROIECTE CU FINANTARE DIN SUMELE REPREZENTAND ASISTENTIA FINANCIARA NERAMBURSABILA								
	60	01				AFFERENTA PNRR	888.000	2.265.190	888.000	2.265.190	2.229.270	2.229.270		
	60	02				Fonduri europene nerambursabile	746.000	1.891.600	746.000	1.891.600	1.861.643	1.861.643		
	60	03				Finantare publica nationala		13.920		13.920	13.915	13.915		
	61					Sume aferente TVA	142.000	359.670	142.000	359.670	353.712	353.712		
						Titlul XIII PROIECTE CU FINANTARE DIN SUMELE AFERENTE COMPONENTEI DE IMPRUMUT A PNRR	2.636.000	1.358.810	2.636.000	1.358.810				

Capi- tol	Sub- capi- tol	Pa- ra- graf	Gru- pa / Titlu	Ar- ti- col	Ali- ne- at	Denumire indicator	Credite de angajament		Credite bugetare		Angajamente legale	Plati efectuate	Angajamente legale de platit	Cheltuieli efective		
							1	2	3	4					5	6
<b>A</b>							<b>1</b>	<b>2</b>	<b>3</b>	<b>4</b>	<b>5</b>	<b>6</b>	<b>7</b>	<b>8-6-7</b>	<b>9</b>	
<b>B</b>																
	61	01				Fonduri din imprumut rambursabil	2.201.000	1.055.400	2.201.000	1.055.400						
	61	02				Finantare publica nationala		86.080		86.080						
	61	03				Sume aferente TVA	435.000	217.330	435.000	217.330						
	70					CHELTUIELI DE CAPITAL	230.000	133.000	230.000	133.000	105.359	105.359			66.534	
	71					TITLUL XV ACTIVE NEFINANCIARE	230.000	133.000	230.000	133.000	105.359	105.359			66.534	
	71	01				Active fixe	230.000	133.000	230.000	133.000	105.359	105.359			66.534	
	71	01	03			Mobilier, aparatura birotica si alte active corporale										
	71	01	30			Alte active fixe										
						(inclusiv reparatii capitale)	230.000	133.000	230.000	133.000	105.359	105.359				
6602						SANATATE	847.000	897.000	847.000	897.000						
	01					CHELTUIELI CURENTE	805.000	855.000	805.000	855.000						
	61					Titlul XIII PROIECTE CU FINANTARE										
						DIN SUMELE AFERENTE COMPONENTEI										
						DE IMPRUMUT A PNRR	805.000	855.000	805.000	855.000						
	61	01				Fonduri din imprumut rambursabil	676.000	676.000	676.000	676.000						
	61	02				Finantare publica nationala		50.000		50.000						
	61	03				Sume aferente TVA	129.000	129.000	129.000	129.000						
	70					CHELTUIELI DE CAPITAL	42.000	42.000	42.000	42.000						
	71					TITLUL XV ACTIVE NEFINANCIARE	42.000	42.000	42.000	42.000						
	71	01				Active fixe	42.000	42.000	42.000	42.000						
	71	01	30			Alte active fixe										
						(inclusiv reparatii capitale)	42.000	42.000	42.000	42.000						
6702						CULTURA, RECREERE SI RELIGIE	85.000	285.000	85.000	285.000	274.177	274.177			24.356	
	70					CHELTUIELI DE CAPITAL	85.000	285.000	85.000	285.000	274.177	274.177			24.356	
	71					TITLUL XV ACTIVE NEFINANCIARE	85.000	285.000	85.000	285.000	274.177	274.177			24.356	

Capi- tol	Sub- capi- tol	Pa- ra- graf	Gru- pa / Titlu	Ar- fi- col	Ali- ne- at	Denumire indicator	Credite de angajament		Credite bugetare		Angajamente legale	Plati efectuate	Angajamente legale de platit	Cheltuieli efective	
							1	2	3	4					5
A							B								
	71	01				Active fixe	85.000	285.000	85.000	285.000	274.177	274.177	8-6-7	9	
	71	01	02			Masini, echipamente si mijloace de transport		256.300		256.300	256.227	256.227		24.356	
	71	01	30			Alte active fixe	85.000	28.700	85.000	28.700	17.950	17.950		6.406	
7000	02					(inclusiv reparatii capitale)								17.950	
						Partea IV-a SERVICII SI DEZVOLTARE PUBLICA, LOCUINTE, MEDIU SI APE	11.674.000	11.829.010	11.674.000	11.829.010	828.934	828.934		33.391	
7002						LOCUINTE, SERVICII SI DEZVOLTARE PUBLICA	356.000	510.270	356.000	510.270	415.361	415.361		547	
						CHELTUIELI DE CAPITAL	356.000	510.270	356.000	510.270	415.361	415.361		547	
	71	01				TITLUL XV ACTIVE NEFINANCIARE	356.000	510.270	356.000	510.270	415.361	415.361		547	
	71	01				Active fixe	356.000	510.270	356.000	510.270	415.361	415.361		547	
	71	01	30			Alte active fixe	356.000	510.270	356.000	510.270	415.361	415.361		547	
						(inclusiv reparatii capitale)	356.000	510.270	356.000	510.270	415.361	415.361		547	
7402						PROTECTIA MEDIULUI	11.318.000	11.318.740	11.318.000	11.318.740	413.573	413.573		32.844	
	70					CHELTUIELI DE CAPITAL	11.318.000	11.318.740	11.318.000	11.318.740	413.573	413.573		32.844	
	71					TITLUL XV ACTIVE NEFINANCIARE	11.318.000	11.318.740	11.318.000	11.318.740	413.573	413.573		32.844	
	71	01				Active fixe	11.318.000	11.318.740	11.318.000	11.318.740	413.573	413.573		32.844	
	71	01	01			Constructii	11.318.000	11.318.740	11.318.000	11.318.740	413.573	413.573		32.844	
	71	01	30			Alte active fixe	11.218.000	11.191.390	11.218.000	11.191.390	308.210	308.210		32.844	
						(inclusiv reparatii capitale)	100.000	127.350	100.000	127.350	105.363	105.363		32.844	
8000	02					Partea V-a ACTIUNI ECONOMICE	1.307.000	1.557.930	1.307.000	1.557.930	368.866	368.866		321.481	
8402						TRANSPORTURI	1.307.000	1.557.930	1.307.000	1.557.930	368.866	368.866		321.481	
	01					CHELTUIELI CURENTE	1.307.000	1.557.930	1.307.000	1.557.930	368.866	368.866		321.481	
	60					Titlul XII PROIECTE CU FINANTARE DIN SUMELE REPREZENTAND ASISTENTA FINANCIARA NERAMBURSABILA	1.255.000	1.305.000	1.255.000	1.305.000	273.700	273.700			

Capi- tol	Sub- capi- tol	Pa- ra- graf	Gru- pa / Titlu col	Afi- ne- at	Denumire indicator	Credite de angajament		Credite bugetare		Angajamente bugetare	Angajamente legale	Plati efectuate	Angajamente legale de platit	Cheltuieli efective
						initiale	definitive	initiale	definitive					
A					B	1	2	3	4	5	6	7	8-6-7	9
					AFERENTA PNRR	1.255.000	1.305.000	1.255.000	1.305.000	273.700	273.700	273.700		
60	01				Fonduri europene nerambursabile	1.054.000	824.000	1.054.000	824.000					
60	02				Finantare publica nationala		50.000		50.000					
60	03				Sume aferente TVA	201.000	157.300	201.000	157.300					
60	16				Sume dezagajate asociate jaloanelor si tintelor din PNRR									
70					CHELTUIELI DE CAPITAL	52.000	252.930	52.000	252.930	273.700	273.700	273.700		
71					TITLUL XV ACTIVE NEFINANCIARE	52.000	252.930	52.000	252.930	95.166	95.166	95.166		321.481
71	01				Active fixe	52.000	252.930	52.000	252.930	95.166	95.166	95.166		321.481
71	01	01			Construcții		148.850		148.850	95.166	95.166	95.166		321.481
71	01	30			Alte active fixe									
					(inclusiv reparatii capitale)	52.000	104.080	52.000	104.080	95.166	95.166	95.166		321.481
					excedent/deficit sect dezy			-1.203.000	-1.203.000			-881.835		

9902 97

Conducatorul institutiei,

GOJIC IOAN



Conducatorul compartimentului  
financiar-contabil

MIRSA FLORIN MIRCEA

*[Handwritten signature]*

CONTUL DE EXECUTIE AL INSTITUTIILOR PUBLICE FINANTATE  
DIN VENITURI PROPRII SI SUBVENTII DIN BUGETUL LOCAL - VENITURI  
31.12.2025

Aurea nr. 5/9 P.H.C. nr. 56/2025

Pag. 1 -lei-

Capi-Sub- tol capi- ra- pa / graf Titlu col at	Pa- Gru- Ar- Ali- ti- ne- at	Denumire indicator	Prevederi bugetare initiale	Prevederi bugetare definitive	Drepturi constatate			Incasari realizate	Stingeri pe alte cai decat incasari	Drepturi constatate de incasat
					Total, din care:	din anii precedenti	din anul curent			
A			1	2	4			6	7	8=3-6-7
0001	10	B			3=4+5		5			
		TOTAL VENITURI-VENITURI PROPRII,SUBVENTII			32.000		32.000	32.000		
		I. VENITURI CURENTE			32.000		32.000	32.000		
		C. VENITURI NEFISCALE			32.000		32.000	32.000		
		C2. VANZARI DE BUNURI SI SERVICII			32.000		32.000	32.000		
		TRANSFERURI VOLUNTARE, ALTELE DECAT SUBVENTIILE			32.000		32.000	32.000		
		Donatii si sponsorizari			32.000		32.000	32.000		
01					32.000		32.000	32.000		



PRIMAR  
GOZE IOAN

Butan.

CONTABIL  
MERȘA FLORIN MIRCEA

CONTUL DE EXECUTIE AL BUGETULUI LOCAL - VENITURI  
SECTIUNEA DE DEZVOLTARE  
31.12.2025

Pag. 1 - lei-

Capi- tot	Sub- capi- tot	Pa- ra- gra- ful	Ar- ti- col	Ali- ne- at	Denumire indicator	Prevederi bugetare initiale	Prevederi bugetare definitive	Drepturi constatate			Incasari realizate	Singeri pe alte cai decat incasari	Drepturi constatate de incasat
								Total, din care:	din anii precedenti	din anul curent			
A					B	1	2	3=4+5	4	5	6	7	8=3-6-7
0001	02				TOTAL VENITURI-BUGET LOCAL	16.802.000	17.521.740	3.243.451	3.243.451	3.243.451	3.243.451		
0002					I. VENITURI CURENTE		363.150	52.554	52.554	52.554	52.554		
2900					C. VENITURI NEFISCALE		363.150	52.554	52.554	52.554	52.554		
3300					C2. VANZARI DE BUNURI SI SERVICII		363.150	52.554	52.554	52.554	52.554		
3702					TRANSFERURI VOLUNTARE, ALTELE DECAT SUBVENTIILE:		363.150	52.554	52.554	52.554	52.554		
04					Varsaminte din sectiunea de functionare		363.150	52.554	52.554	52.554	52.554		
3900	02				II. VENITURI DIN CAPITAL		116.270	120.473	120.473	120.473	120.473		
3902					VENITURI DIN VALORIFICAREA UNOR BUNURI		116.270	120.473	120.473	120.473	120.473		
01					Venituri din valorificarea unor bunuri ale institutiilor publice		116.270	120.473	120.473	120.473	120.473		
4100	02				IV. SUBVENTII	16.802.000	16.861.940	2.890.046	2.890.046	2.890.046	2.890.046		
4200					SUBVENTII DE LA ALTE NIVELE ALE ADMINISTRATIEI PUBLICE	16.802.000	16.861.940	2.890.046	2.890.046	2.890.046	2.890.046		
4202					SUBVENTII DE LA BUGETUL DE STAT	15.914.000	15.914.000	1.978.023	1.978.023	1.978.023	1.978.023		
87					Subventii de la bugetul de stat catre bugetele locale pentru Programul national de investitii "Anghel Saligny"								
88					Alocari de sume din PNRR aferente asistentei financiare nerambursabile	11.218.000	11.218.000	341.054	341.054	341.054	341.054		
01					Fonduri europene nerambursabile	1.255.000	2.618.270	1.636.969	1.636.969	1.636.969	1.636.969		
03					Sume aferente TVA	1.054.000	1.969.600	1.145.604	1.145.604	1.145.604	1.145.604		
04					Sume deranjate asociate jaloanelor si tintelor din PNRR	201.000	374.970	217.665	217.665	217.665	217.665		
89					Alocari de sume din PNRR aferente componentei imprumuturi	3.441.000	2.077.730	273.700	273.700	273.700	273.700		

Capi- tot	Sub- capi- tot	Pa- gra- titu- col	Ar- ti- col	Ali- ne- at	Denumire indicator	Prevederi bugetare initiale	Prevederi bugetare definitive	Drepturi constatate		Incasari realizate	Stingeri pe alte cai decat incasari	Drepturi constatate de incasat	
								Total, din care:	din anii precedenti				
A					B	1	2	3=4+5	4	5	6	7	8=3-6-7
4202	89	01			Fonduri din imprumut rambursabil	2.877.000	1.731.400						
		03			Sume aferente TVA	564.000	346.330						
4302					SUBVENTII DE LA ALTE ADMINISTRATII	888.000	947.940	912.023		912.023			
		31			Sume alocate din bugetul AFIR pentru sustinerea proiectelor din PNDR 2014-2020								
		49			Sume alocate din PNRR aferente asistentei financiare nerambursabile		59.940	59.937		59.937			
					Fonduri europene nerambursabile	888.000	888.000	852.086		852.086			
		01			Fonduri europene nerambursabile	746.000	746.000	716.039		716.039			
		03			Sume aferente TVA	142.000	142.000	136.047		136.047			
4802					SUME PRIMITE DE LA UE/ALTI DONATORI IN CONTUL PLATILOR EFECTUATE SI PREFINANTARI AFERENTE CADRULUI FINANCIAR 2014-2020								
					Fondul European Agricol de Dezvoltare Rurala (FEADR)		180.380	180.378		180.378			
					Sume primite in contul platilor efectuate in anul curent		180.380	180.378		180.378			
							180.380	180.378		180.378			



COMTABIL  
MERESA FLORIN MIIRCEA

**CONTUL DE EXECUTIE AL BUGETULUI LOCAL - VENITURI**  
**SECTIUNEA DE FUNCTIONARE**  
31.12.2025


Pag. 1 -lei-

Capi- tol	Sub- capi- tol	Pa- ra- gra- ful	Ar- ti- col	Ali- ne- at	Denumire indicator	Prevederi bugetare initiale	Prevederi bugetare definitive	Drepturi constatate			Incasari realizate	Stingeri pe alte cai decat incasari	Drepturi constatate de incasat
								Total, din care:	din anii precedenti	din anul curent			
A					B	1	2	3=4+5	4	5	6	7	8=3-6-7
0001	02				TOTAL VENITURI-BUGET LOCAL	5.710.000	6.189.810	7.321.288	1.174.185	6.147.103	5.910.583		1.410.705
0002					I. VENITURI CURENTE	5.220.000	5.699.810	7.014.541	1.174.185	5.840.356	5.603.836		1.410.705
0003					A. VENITURI FISCALE	4.791.000	5.397.600	5.669.907	491.522	5.198.385	5.058.347		631.560
0004					A.1. IMPOZIT PE VENIT, PROFIT SI CASTIGURI DIN CAPITAL	1.611.000	2.051.700	1.995.408		1.995.408	1.995.408		
0300					A.1.2 IMPOZIT PE VENIT, PROFIT SI CASTIGURI DIN CAPITAL DE LA PERSOANE FIZICE	1.611.000	2.051.700	1.995.408		1.995.408	1.995.408		
0302					IMPOZIT PE VENIT	34.000	34.000	21.684		21.684	21.684		
	18				Impozitul pe veniturile din transferul proprietatilor imobiliare din patrimoniul personal	34.000	34.000	21.684		21.684	21.684		
0402					COTE SI SUME DEFALCATE DIN IMPOZITUL PE VENIT	1.577.000	2.017.700	1.973.724		1.973.724	1.973.724		
01					Cote defalcate din impozitul pe venit	1.130.000	1.051.700	1.051.705		1.051.705	1.051.705		
04					Sume alocate din cotele defalcate din impozitul pe venit pentru echilibrarea bugetelor locale	447.000	516.000	478.078		478.078	478.078		
05					Sume repartizate din Fondul la dispozitia Consiliului Judetean	302.000	450.000	443.941		443.941	443.941		
0700	02				A3 IMPOZITE SI TAXE PE PROPRIETATE	302.000	463.900	586.313	147.973	438.340	401.565		184.748
0702					IMPOZITE SI TAXE PE PROPRIETATE	302.000	463.900	586.313	147.973	438.340	401.565		184.748
01					Impozit si taxa pe cladiri	62.000	102.000	135.008	42.494	92.514	81.887		53.121
	01				Impozit pe cladiri de la persoane fizice	40.000	76.000	107.220	42.493	64.727	55.681		51.539
	02				Impozit si taxa pe cladiri de la persoane juridice	22.000	26.000	27.788	1	27.787	26.206		1.582



Capi- tol	Sub- pa- ra- graf	Pa- ru- ti- col	Ar- ti- col	Denumire indicator	Prevederi bugetare initiale	Prevederi bugetare definitive	Drepturi constatate			Incasari realizate	Stingeri pe alte cai decat incasari	Drepturi constatate de incasat
							Total, din care:	din anii precedenti	din anul curent			
A				B	1	2	3=4+5	4	5	6	7	8=3-6-7
1602	02	01		deținute de persoane fizice*)	200.000	210.000	614.701	317.130	297.571	202.270		412.431
		02		Impozit pe mijloace de transport deținute persoane de juridice*)	12.000	45.000	70.838	25.110	45.728	40.136		30.702
		03		Taxe si tarife pentru eliberarea de licente si autorizatii de functionare	5.000	20.000	8.897		8.897	8.897		
		50		Alte taxe pe utilizarea bunurilor, autorizarea utilizarii bunurilor sau pe desfasurare de activitati								
1800	02			A6. ALTE IMPOZITE SI TAXE FISCALE	38.000	68.000	58.105	1.309	56.796	54.426		3.679
1802				ALTE IMPOZITE SI TAXE FISCALE	38.000	68.000	58.105	1.309	56.796	54.426		3.679
		50		Alte impozite si taxe	38.000	68.000	58.105	1.309	56.796	54.426		3.679
2900	02			C. VENITURI NEFISCALE	429.000	302.210	1.324.634	682.663	641.971	545.489		779.145
3000				C1. VENITURI DIN PROPRIETATE	100.000	145.000	473.783	320.545	153.238	118.724		355.059
3002				VENITURI DIN PROPRIETATE	100.000	145.000	473.783	320.545	153.238	118.724		355.059
		05		Venituri din concesiuni si inchirieri	100.000	145.000	473.783	320.545	153.238	118.724		355.059
		30		Alte venituri din concesiuni si inchirieri de catre institutiile publice	100.000	145.000	473.783	320.545	153.238	118.724		355.059
3300	02			C2. VANZARI DE BUNURI SI SERVICII	329.000	157.210	850.851	362.118	488.733	426.765		424.086
3302				VENITURI DIN PRESTARI DE SERVICII SI ALTE ACTIVITATI								
		08		Venituri din prestari de servicii	21.000	76.000	75.053	13.320	61.733	58.227		16.826
3502				AMENZI, PENALITATI SI CONFISCARI	21.000	76.000	75.053	13.320	61.733	58.227		16.826
		01		Venituri din amenzi si alte sanctiuni aplicate potrivit dispozitiilor legale	93.000	93.000	329.831	235.017	94.814	81.652		248.179
		02		Venituri din amenzi si alte sanctiuni aplicate de catre alte institutii de	62.000	62.000	194.326	127.179	67.147	69.585		124.741

Capi- tol	Sub- capi- tol	Pa- ra- gra- ful	Ar- ti- col	A	Denumire indicator	B	I	2	Drepturi constatate			6	7	8-3-6-7		
									Prevederi bugetare initiale	Prevederi bugetare definitive	Total, din care:				din anii precedenti	din anul curent
										3=4+5	4	5	6	7	8-3-6-7	
3502	01	02			specialitate											
	50				Alte amenzi, penalitati si confiscari	62.000	62.000		127.179	67.147	69.585	124.741				
3602					DIVERSE VENITURI	31.000	31.000		107.838	21.667	12.067	123.438				
	06				Taxe speciale	205.000	285.000		113.781	318.377	273.077	159.081				
3702					TRANSFERURI VOLUNTARE, ALTELE DECAT	205.000	285.000		113.781	318.377	273.077	159.081				
	01				SUBVENTIILE	10.000	-296.790			13.809	13.809					
	03				Donatii si sponsorizari	10.000	66.360			66.363	66.363					
					Varsaminte din sectiunea de functionare											
					pentru finantarea sectiunii de dezvoltare											
					tare a bugetului local(cu semnul minus)											
4100	02				IV. SUBVENTII	490.000	-363.150			-52.554	-52.554					
4200					SUBVENTII DE LA ALTE NIVELE ALE		490.000			306.747	306.747					
					ADMINISTRATIEI PUBLICE											
4202					SUBVENTII DE LA BUGETUL DE STAT	490.000	490.000			306.747	306.747					
	34				Subventii pentru acordarea ajutorului	170.000	170.000			150.380	150.380					
					pentru incalzirea locuintei si a											
					suplimentului pentru energie alocate											
					pentru consumul de combustibilii solizi											
					si/sau petrolieri											
4302					SUBVENTII DE I.A. ALTE ADMINISTRATII	170.000	170.000			150.380	150.380					
	34				Sume alocate din bugetul ANCPJ pentru	320.000	320.000			156.367	156.367					
					finantarea lucrarilor de inregistrare											
					sistematica din cadrul Programului											
					national de cadastru si cartea funciara											
						320.000	320.000			156.367	156.367					
						320.000	320.000			156.367	156.367					



COMTABIL  
MIRCEA FORIN MIRCEA

PRIMAR  
GOYE IOAN  
Butau.

CONTUL DE EXECUTIE AL BUGETULUI LOCAL - VENITURI  
31.12.2025

Capi-Sub-Pa-Grui-Ali- tol capi- ra- pa / fi- col graf Titlu col at	A		Denumire indicator	Prevederi bugetare initiale	Prevederi bugetare definitive	Drepturi constatate			Incasari realizate	Stingeri pe alte cai decat incasari	Drepturi constatate de incasat
	Total, din care:					din anii precedenti	din anul curent	6			
		1	2	3=4+5	4	5	6	7	8-3-6-7		
		<b>B</b>									
0001	02	TOTAL VENITURI-BUGET LOCAL									
0002		22.512.000	23.711.550	10.564.739	1.174.185	9.390.554	9.154.034		1.410.705		
0003		5.220.000	6.062.960	7.067.095	1.174.185	5.892.910	5.656.390		1.410.705		
0004		4.791.000	5.397.600	5.689.907	491.522	5.198.385	5.058.347		631.560		
0300		1.611.000	2.051.700	1.995.408		1.995.408	1.995.408				
0302	18	1.611.000	2.051.700	1.995.408		1.995.408	1.995.408				
0402		34.000	34.000	21.684		21.684	21.684				
0700	02	1.577.000	2.017.700	1.973.724		1.973.724	1.973.724				
0702	01	1.130.000	1.051.700	1.051.705		1.051.705	1.051.705				
0702	01	447.000	516.000	478.078		478.078	478.078				
0702	01	302.000	463.900	586.313	147.973	438.340	401.565	443.941	184.748		
0702	01	302.000	463.900	586.313	147.973	438.340	401.565	401.565	184.748		
0702	01	62.000	102.000	135.008	42.494	92.514	81.887	81.887	53.121		
0702	01	40.000	76.000	107.220	42.493	64.727	55.681	55.681	51.539		
0702	01	22.000	26.000	27.788	1	27.787	26.206	26.206	1.582		





Capi-Sub- tol	Pa- ra- gra- ful	Gru- pa / Titlu	Ar- ti- col	Ali- ne- at	Denumire indicator	Prevederi bugetare initiale	Prevederi bugetare definitive	Drepturi constatate			Incasari realizate	Stingeri pe alte cai decat incasari	Drepturi constatate de incasat
								Total, din care:	din anii precedenti	din anul curent			
A					B	1	2	3=4+5	4	5	6	7	8=3-6-7
3502	01	02			specialitate	62.000	62.000	194.326	127.179	67.147	69.585		124.741
	50				Alte amenzi, penalizati si confiscari	31.000	31.000	135.505	107.838	27.667	12.067		123.438
3602					DIVERSE VENITURI	205.000	285.000	432.158	113.781	318.377	273.077		159.081
	06				Taxe speciale	205.000	285.000	432.158	113.781	318.377	273.077		159.081
3702					TRANSFERURI VOLUNTARE, ALTELE DECAT SUBVENTIILE	10.000	66.360	66.363		66.363	66.363		159.081
	01				Donatii si sponsorizari	10.000	66.360	66.363		66.363	66.363		159.081
	03				Varsaminte din sectiunea de functionare pentru finantarea sectiunii de dezvoltare								
	04				Varsaminte din sectiunea de dezvoltare a bugetului local(cu sermul minus)		-363.150	-52.554		-52.554	-52.554		
3900	02				Varsaminte din sectiunea de functionare	363.150	363.150	52.554		52.554	52.554		
3902					II. VENITURI DIN CAPITAL	116.270	116.270	120.473		120.473	120.473		
	01				VENITURI DIN VALORIFICAREA UNOR BUNURI	116.270	116.270	120.473		120.473	120.473		
					Venituri din valorificarea unor bunuri ale institutiilor publice		116.270	120.473		120.473	120.473		
4100	02				IV. SUBVENTII	17.292.000	17.351.940	3.196.793		3.196.793	3.196.793		
4200					SUBVENTII DE LA ALTE NIVELE ALE ADMINISTRATIEI PUBLICE	17.292.000	17.351.940	3.196.793		3.196.793	3.196.793		
4202					SUBVENTII DE LA BUGETUL DE STAT	16.084.000	16.084.000	2.128.403		2.128.403	2.128.403		
	34				Subventii pentru acordarea ajutorului pentru incalzirea locuintei si a suplimentului pentru energie alocate pentru consumul de combustibili solizi si/sau petrolieri								
	87				Subventii de la bugetul de stat catre bugetele locale pentru Programul	170.000	170.000	150.380		150.380	150.380		

Capi- tot	Sub- capi- tot	Pa- ra- gra- ful	Gru- pa/ Titlu	Ar- ti- col	Ali- ne- at	Denumire indicator	Prevederi bugetare initiale	Prevederi bugetare definitive	Drepturi constatate			Incasari realizate	Stingeri pe alte cai decat incasari	Drepturi constatate de incasat	
							1	2	Total, din care:	din anii precedenti	din anul curent				3=4+5
A							B								
4202	87					national de investitii "Anghel Saligry"	11.218.000	11.218.000	341.054		341.054	341.054			
	88					Alocari de sume din PNRR aferente asistentei financiare nerambursabile	1.255.000	2.618.270	1.636.969		1.636.969	1.636.969			
	01					Fonduri europene nerambursabile	1.054.000	1.969.600	1.145.604		1.145.604	1.145.604			
	03					Sume aferente TVA	201.000	374.970	217.665		217.665	217.665			
	04					Sume dezangajate asociate jaloanelor si tintelor din PNRR									
	89					Alocari de sume din PNRR aferente componentei imprumuturi	3.441.000	2.077.730	2.077.730		2.077.730	2.077.730			
	01					Fonduri din imprumut rambursabil	2.877.000	1.731.400	1.731.400		1.731.400	1.731.400			
	03					Sume aferente TVA	564.000	346.330	346.330		346.330	346.330			
4302						SUBVENTII DE LA ALTE ADMINISTRATII	1.208.000	1.267.940	1.068.390		1.068.390	1.068.390			
	31					Sume alocate din bugetul AFIR <sub>C</sub> pentru sustinerea proiectelor din PNDR 2014-2020									
	34					Sume alocate din bugetul ANCIPI pentru finantarea lucrarilor de inregistrare sistematica din cadrul Programului national de cadastru si carte funciara	59.940	59.940	59.937		59.937	59.937			
	49					Sume alocate din PNRR aferente asistentei financiare nerambursabile	320.000	370.000	156.367		156.367	156.367			
	01					Fonduri europene nerambursabile	888.000	888.000	852.086		852.086	852.086			
	03					Sume aferente TVA	746.000	746.000	716.039		716.039	716.039			
4802						Sume primite de la UE/ALTI DONATORI IN CONTUL PLATILOR EFECTUATE SI PREFINANTARI AFERENTE CADRULUI FINANCIAR 2014-2020	142.000	142.000	136.047		136.047	136.047			
	04					Fondul European Agricol de Dezvoltare	180.378	180.378	180.378		180.378	180.378			

Capi- tol	Sub- capi- tol	Pa- ra- gra- ful	Ar- ti- col	Al- ne- at	Denumire indicator	Prevederi bugetare initiale	Prevederi bugetare definitive	Drepturi constatate			Incasari realizate	Stingeri pe alte cai decat incasari	Drepturi constatate de incasat
								Total, din care:	din anii precedenti	din anul curent			
A					B	1	2	3=4+5	4	5	6	7	8=3-6-7
4802	04				Rurala (FEADR)		180.378	180.378		180.378	180.378		
	01				Sume primite in contul platilor efectuate in anul curent		180.380	180.378		180.378	180.378		

PRIMAR  
GOJE IOAN



CONTABIL  
MEREA FLORIN MIRCEA